BIKEPACKING GUIDE

BY GEOSMINA

GEOSMINA

01 | WAS VERSTETH MAN UNTER BIKEPACKING

Bikepacking ist eine Form des Fahrradtourismus oder des Fahrrad-Erlebnistourismus, die aus der Notwenigkeit entstanden ist, auf langen Strecken, auf denen unentbehrliches Gepäck zur Selbstversorgung notwendig ist, eine maximale Leistungssteigerung zu erzielen. Das bedeutet, allem voran, weniger Last zu tragen, das Gepäck aufs Nötigste zu reduzieren und das Wichtigste mitnehmen zu können und gleichzeitig mehr Vielseitigkeit, Schnelligkeit und ein besseres Fahrerlebnis zu erzielen, als beim Transport von Gepäck mit konventionellen Taschen. Mit Bikepacking-Taschen verbessert sich das Verhältnis zwischen Gewicht und Leistung enorm, da der Radfahrer durch eine reduzierte Last eine höhere Geschwindigkeit und eine bessere Wendigkeit und Lenkbarkeit seines Fahrrads erreichen kann. Zusätzlich zu diesen beachtlichen Vorteilen kommt noch hinzu, dass für die Taschen keine speziellen Gepäckträger gebraucht werden und dass diese an jedem Fahrrad angebracht werden können, ohne dabei dein Gepäck zu beschädigen.

Einer der großen Vorteile bei der Nutzung von Bikepacking-Taschen ist die gute Gewichtsverteilung. Durch die Möglichkeit, das Gewicht des Gepäcks intelligent auf verschiedene Punkte des Fahrrads zu verteilen (zum Beispiel bei unseren Rahmentaschen auf bis zu 7 Punkte), wird der Verschleiß der Taschen signifikant reduziert. Das macht die Taschen langlebiger. Durch eine intelligente Gewichtsverteilung auf dem Fahrrad (in Länge und Breite), gewinnt das Fahrrad enorm an Wendigkeit. So wird eine Konzentration des Gewichts auf einen einzelnen Punkt verhindert, was beim Tragen des Fahrrads und bei der Überwindung von Hindernissen, wie Felsen, Baumstämmen oder Flüssen und allgemein bei dessen Handhabung, nachteilig wäre.

Durch die gute Zentrierung des Gewichts der Geosmina Bikepacking-Taschen, wird eine bessere Lenkbarkeit des Fahrrads gewährleistet, als bei herkömmlichen Satteltaschen. Somit sind unsere Bikepacking-Taschen ideal auf nicht asphaltierten Strecken, wie kaputten Wegen und oder technischen Trails. Du kannst zum Beispiel mit deinem Mountainbike praktisch jedes Hindernis überwinden, das dir bevorsteht, ohne vom Fahrrad absteigen zu müssen. Unsere Bikepacking-Taschen bieten dir ein Fahrerlebnis, bei dem du das Gefühl hast praktisch gar kein Gepäck dabei zu haben.

Bei mehrtägigen Touren, bei denen sehr große Strecken zurückgelegt werden, haben zwar größere Taschen einen gewissen Vorteil, dennoch sind unsere Bikepacking-Taschen ideal für Kurzausflüge, wie verlängerte Wochenenden oder Ausflüge mit Hotels oder Herbergen, die eine optimierte Verpflegung bieten und dadurch das Gepäck auf die essenziellen Utensilien reduziert werden kann. Kurzgesagt: Sie eignen sich für 90% der Radfahrer mit Familie und Arbeit.

Vorteile der Bikepacking-Taschen: Stabilität, Aerodynamik, Leichtigkeit, keine Stützen notwendig. Sie können jederzeit leicht zerlegt und gewaschen werden. Sie lassen sich so zusammenfalten, dass sie zum Beispiel in der Wintersaison nur sehr wenig Stauraum im Schrank beanspruchen. Die Bikepacking-Taschen können an jedem Fahrrad installiert werden. Außerdem ermöglichen sie eine ideale Gewichtsverteilung auf gleich mehrere Punkte.

02

DIE VERSCHIEDENEN TASCHENARTEN

LENKERTASCHEN

Diese werden in der Regel zum Verstauen von Schlafsack, Isomatte und Zelt verwendet. Durch ihre Stabilität merkst du kaum, dass die Tasche am Lenker deines Gravelbikes, Rennrads oder Mountainbikes angebracht ist.

OBERROHRTASCHEN

Unsere Oberrohrtaschen werden vor allem am Oberrohr befestigt, können aber im Prinzip fast überall am Fahrrad angebracht werden, wie zum Beispiel am Vorbau des Lenkers oder an der Sattelstütze. Die Oberrohrtaschen werden zum Verstauen von den Gegenständen genutzt, die immer griffbereit sein müssen, wie zum Beispiel Energieriegel, Werkzeuge, Fotokamera, Batterien, Handy oder Schlüssel.

RAHMENTASCHEN

Rahmentaschen werden innen am Dreieck des Rahmens befestigt und werden üblicherweise zum Transport von Utensilien benutzt, die etwas mehr wiegen, wie zum Beispiel Batterien, Ersatzkameras, Luftpumpen, Kleidung, Proviant, Windschutz oder Ähnliches. Unsere Rahmentaschen gibt es in verschiedenen Größen, die je nach Größe deines Fahrrads und je nach Gepäck ausgewählt werden sollten.

SATTELTASCHEN

Durch den großen Verstauraum unserer Satteltaschen, eignen sie sich perfekt zum Verstauen von Kleidung, Handtüchern, Schuhen, Jacken und Schlafsäcken. Sie werden an der Sattelstütze und zusätzlich direkt am Sattel befestigt. Durch die Möglichkeit den Großteil des Gewichts auf einen Punkt des Fahrrads zu verlagern, der leicht zugänglich ist, ohne die Handhabung und Lenkung des Fahrrads einzuschränken, gehören unsere Satteltaschen zur Grundausstattung für jeden Bikepacker.

GABELTASCHEN MIT KÄFIG

Generell werden sie an der Gabel befestigt, können aber auch durch Festschrauben am Rahmen, wo normalerweise die Trinkflaschen angebracht sind, fixiert werden. Sie werden in der Regel zum Verstauen von Essen, Trinken und Küchenutensilien benutzt.

03 | GEOSMINA

Geosmina ist ein spanischer Hersteller von Fahrradtaschen und Fahrradzubehör. Wir bieten ein breites Sortiment an Bikepacking-Taschen an, zu dem Lenkertaschen, Rahmentaschen, Satteltaschen und Gabeltaschen zählen. Unsere Taschen sind aus strapazierfähigem und leichtem Nylon gefertigt und sind teilweise auch in verschiedenen Größen erhältlich, um sich perfekt an die verschiedenen Fahrradtypen und Größen anpassen zu können. Unsere Taschen zählen zum mittleren bis hohen Qualitätssegment und überzeugen durch ihr gutes Preisleistungsverhältnis. Alle Materialien, die im Herstellungsprozess benutzt werden, sind unter Beachtung ihrer Umweltfreundlichkeit ausgewählt worden und sind recyclebar.

All unsere Taschen haben sich unter extremen Bedingungen erprobt und als qualitativ hochwertig und stabil erwiesen. Sie haben unter anderem mit Erfolg die Andengebirgskette in Chile und Argentinien überstanden, Wüsten in Asien (Pamir Highway) durchquert und sich unter den Wetterbedingungen Islands und dem Iran bewehrt. All unsere Taschen sind wasserdicht und schützen vor Staub. Davon ausgenommen sind die Rahmentaschen. Wir arbeiten zurzeit an Rahmentaschen, die komplett wasserdicht sind und freuen uns diese in naher Zukunft anbieten zu können. Unsere Geosmina Bikepacking-Taschen, die aktuell auf dem Markt sind, werden in 25 Ländern verkauft, wo sie sich unter Fahrradenthusiasten aller Art einer großen Beliebtheit erfreuen.

In einigen Ländern, in denen es noch nicht so eine ausgeprägte Fahrradkultur gibt, wie in anderen Ländern, nimmt die Bikepacking-Community zunehmend an neuen Mitgliedern zu. Dieser Erfolg kommt auch durch die zunehmende Zahl von Gravelbike-Fahrern, die sich wegen der Vielseitigkeit und wegen des leichten Einsatzes der Taschen auf asphaltierten Straßen oft für diese entscheiden. Außerdem werden Bikepacking-Taschen auch viel von Fahrern von Mountainbikes und Fatbikes genutzt.





Das Konzept der Bikepacking-Taschen ist für viele Fahrradfahrer attraktiv, deren Fahrräder nicht speziell für das Bikepacking gedacht sind und die Fahrradtouren mit ihren Freunden oder allein genießen wollen, egal ob Wochenendausflug oder eintägige Touren.

Dieses neue Konzept ermöglicht es dir all deine essenziellen Utensilien und Verpflegung zu transportieren und dabei mit mehr Komfort zu reisen, ohne ein spezielles Fahrrad mit passenden Halterungen oder großen Taschen kaufen zu müssen.

04 | DAS TASCHENSORTIMENT VON GEOSMINA

HANDLEBAR BAG

LENKERTASCHE

Die Lenkertasche wird aus Nylon 210D hergestellt und verfügt über thermoversiegelte Nähte. Das Nylon 210D ist komplett wasserdicht und ist zusätzlich mit wasserabweisendem PU (Polyurethan) behandelt, das wasserabweisend ist und die Trockenzeit der Tasche immens verkürzt. Zusätzlich ist in der Tasche eine Schicht aus TPU (thermoplastisches Polyurethan) verarbeitet, was die Tasche, zusammen mit den thermoversiegelten Nähten, komplett wasserdicht macht. Wir haben uns bei diesen Taschen bewusst für einen Rollverschluss entschieden, da dieser bewiesenermaßen der einfachste Schließmechanismus ist und gleichzeitig die Wasserdichte der Tasche am besten garantiert.

Die Tasche wird mit Klettverschlüssen am Lenker befestigt. Die Verschlüsse sind mit Hypalon verstärkt, um einen guten Halt zu gewährleisten und gleichzeitig den Lenker vor jeglichem Abrieb zu schützen. Die Lenkertasche kann zusätzlich mit einem Gurt am Rahmen des Fahrrads oder am Vorbau des Lenkers fixiert werden, um den Bewegungsspielraum der Tasche zu reduzieren. Die Rückenplatte, die als Verstärkung dient, ist aus Nylon 600D gefertigt und schützt die Kabel und die Tasche vor Abrieb. Die Lenkertasche hat zusätzliche Gurte, die zum Beispiel benutzt werden können, falls man die Last auf den Lenker durch zusätzliches Gewicht erhöht. Vorne sind die Geosmina-Logos zu sehen, die gleichzeitig als Reflektoren dienen, um immer rechtzeitig von Autofahrern gesehen zu werden.

- **Volumen: 10 Liter**
- **Gewicht: 290 gr.**
- **Empfohlene Maximalbelastung: 4 Kg.**

TOP TUBE BAG

OBERROHRTASCHE

Die Oberrohrtasche ist aus Nylon 210D gefertigt und verfügt über thermoversiegelte Nähte. Das Nylon 210D macht die Tasche komplett wasserdicht und ist zusätzlich mit wasserabweisendem PU (Polyurethan) behandelt, was die Trockenzeit der Tasche immens verkürzt. In der Tasche ist eine Schicht aus TPU (thermoplastisches Polyurethan) verarbeitet, was die Tasche, zusammen mit den thermoversiegelten Nähten, komplett wasserdicht macht. Die verarbeiteten Reisverschlüsse von YKK sind wasserabweisend. Die Tasche hat innen ein Gehäuse, das für Stabilität und Schutz sorgt. Das gelbe Neon-Interieur der Tasche hilft dabei, Gegenstände schnell zu finden. Für den Fall, dass du mehr Platz in der Tasche brauchst, lässt sich das Innengehäuse der Tasche einfach herausnehmen. Die Oberrohrtasche ist in zwei Größen erhältlich: Small (0.6 Liter Volumen) und Large (1 Liter Volumen).

Um die Tasche am Rahmen zu befestigen, kommen 3 mit Hypalon verstärkte Klettverschlüsse zum Einsatz, die sich ganz nach Belieben, anbringen oder entfernen lassen. Da mit der Tasche 2 Sets an Klettverschlüssen mit verschiedenen Längen mitgeliefert werden, kann die Oberrohrtasche sowohl an Rahmen mit dünnen Rohren aus Stahl oder Titan, als auch an breiten Rohren, die zum Beispiel aus Aluminium oder Carbon bestehen, flexibel befestigt werden. Auf der Tasche sind die Geosmina-Logos, die für eine bessere Sichtbarkeit aus reflektierendem Material gefertigt sind.

- **Volumen: 0.6 und 1 Liter**
- **Gewicht: Größe Small: 150 g. und Größe Large: 160 g.**

FRAME BAGS

RAHMENTASCHE

Die Rahmentasche ist aus Nylon 210D. Dieses Nylon ist komplett wasserdicht und ist außen zusätzlich mit wasserabweisendem PU (Polyurethan) behandelt, das die Trockenzeit der Tasche immens verkürzt. Die Tasche hat ein seitliches Doppelfach mit YKK Reisverschluss. Eines der Fächer hat einen großen Verstauraum und ist in weitere Unterfächer unterteilt. Das andere, kleinere Fach, hat eingenähte Netze zum Verstauen von Gegenständen. Die Rahmentasche ist die einzige Tasche aus unserem Sortiment, die trotz ihrer wasserabweisenden Beschaffenheit, nicht komplett wasserdicht ist. Dennoch kann die Tasche ihren Inhalt ohne Probleme länger als eine Stunde vor Regen schützen. Allerdings sollte die Tasche nicht komplett unter Wasser sein, da so etwas Feuchtigkeit durch die Nähte eindringen könnte. Deshalb empfehlen wir Gegenstände, die durch Wasser leicht kaputt gehen können, zusätzlich vor Wasser zu schützen.

Die Rahmentasche ist in drei verschiedenen Größen verfügbar und kann somit an den meisten Fahrradrahmen angebracht werden Größe Small 2.5 Liter Volumen, Größe Medium 3.5 Liter Volumen, Größe Large 5.5 Liter Volumen. Die Tasche wird mit Klettbändern an 7 Punkten am Rahmen befestigt. Die Bänder sind abnehmbar und austauschbar. Zusätzlich sind sie mit Hypalon verstärkt und haben 2 verschiedene Längen und passen somit an jeden Rahmen. Die Geosmina-Logos auf der Tasche, aus reflektierendem Material, sorgen für eine gute Sichtbarkeit im Straßenverkehr.

- **Volumen: 2.5, 3.5 und 5.5 Liter**
- **Gewicht: Small 125 g. Medium 140 g. Large 160 g.**

SEAT BAGS

SATTELTASCHE

Die Satteltasche ist aus Nylon 210D gefertigt und ist somit komplett wasserdicht. Zusätzlich ist die Tasche außen mit PU (Polyurethan) behandelt, das wasserabweisend ist und die Trockenzeit der Tasche immens verkürzt. Um eine absolute Wasserdichtigkeit zu gewährleisten, besteht das Innere aus einer gelben Ripstop-Tasche, die auch den nötigen Kontrast bietet, um deine Wertsachen zu finden, auch wenn sie ganz unten verstaut sind. Die Befestigung am Fahrrad erfolgt über zwei Klettbänder, wovon eines an der Sattelstütze und zwei weitere am Sattel selbst angebracht werden. Um die Tasche festzurren und sie sicher an der Sattelstütze fixieren zu können, sind die Klettbänder mit Schnallen und Verschlüssen von YKK versehen.

Wir haben uns bei dieser Tasche bewusst für einen Rollverschluss entschieden, da dieser bewiesenermaßen der einfachste Schließmechanismus ist und gleichzeitig die Wasserdichte der Tasche am besten garantiert. Um zusätzlich Gepäck außen an der Tasche befestigen zu können, verfügt die Tasche über reflektierende, elastische Zugbänder. Außerdem hat die Tasche eingenähte Hypalon-Verstärkungen, an denen Rücklichter befestigt werden können, um die Sicherheit des Fahrradfahrers zu gewährleisten. Der untere Teil der Tasche ist gummiert und schützt diese somit effektiv vor Spritzwasser. Um die Abnutzung der Tasche am Berührungspunkt mit der Sattelstütze zu verhindern und um einen guten Halt zu garantieren, ist die Vorderseite der Tasche mit Tarpaulin verstärkt. Die Satteltasche ist in zwei Größen verfügbar: Small (mit 10 Liter Volumen) und Large (mit 15 Liter Volumen). Die Geosmina-Logos auf der Tasche, aus reflektierendem Material, sorgen für eine gute Sichtbarkeit im Straßenverkehr.

- **Volumen: 10 und 15 Liter**
- **Gewicht: Small 470 g. und Large 520 g.**
- **Empfohlene Maximalbelastung: 5 kg.**

SADDLE TOOL BAG

KLEINE WERKZEUGTASCHE

Die kleine Werkzeugtasche ist aus Nylon 210D gefertigt und verfügt über thermoversiegelte Nähte. Das Nylon 210D ist komplett wasserdicht und ist zusätzlich mit wasserabweisendem PU (Polyurethan) behandelt, das die Trockenzeit der Tasche immens verkürzt. In der Tasche ist eine Schicht aus TPU (thermoplastisches Polyurethan) verarbeitet, was die Tasche, zusammen mit den thermoversiegelten Nähten, komplett wasserdicht macht. Die Werkzeugtasche hat ein stabiles Innengehäuse, einen Rollverschluss und wird mit Klettbändern am Sattel fixiert. Die Geosmina-Logos auf der Tasche, aus reflektierendem Material, sorgen für eine gute Sichtbarkeit im Straßenverkehr.

- **Volumen: 0,6 Liter**
- **Gewicht: 90 g.**

FORK BAGS

GABELTASCHE MIT KÄFIG

Diese besteht aus zwei Teilen: Aus einer Tasche und aus einem sogenannten Käfig. Die Tasche ist aus Nylon 210D gefertigt und hat thermoversiegelte Nähte. Das Nylon 210D ist komplett wasserdicht und ist zusätzlich mit wasserabweisendem PU (Polyurethan) behandelt, das die Trockenzeit der Tasche immens verkürzt. Außerdem ist in der Tasche eine Schicht aus TPU (thermoplastisches Polyurethan) verarbeitet, was die Tasche, zusammen mit den thermoversiegelten Nähten, komplett wasserdicht macht. Der Boden aus doppelschichtigem Nylon 840D ist widerstandsfähig und verhindert Abrieb durch harte Gegenstände. Die Tasche lässt sich durch einen Rollverschluss sicher schließen und bietet dir ein Volumen von 4 Litern.
Die Tasche hat einen intergierten Käfig aus Komposit, der entweder als Träger für die Tasche oder separat zum Befestigen von Utensilien wie Wasserflaschen, Schlafsäcken oder Isomatten benutzt werden kann. Zum Befestigen der Gegenstände am Käfig, können die mitgelieferten Bänder benutzt werden. Der Käfig kann an der Gabel oder am Gewinde des Flaschenträgers, am Rahmen des Fahrrads angebracht werden. Optional können die mitgelieferten 12mm Schlauchschellen aus Metall zur Befestigung verwendet werden. Diese haben innen einen Schutzschaum und ermöglichen es den Käfig an praktisch jeder Gabel zu befestigen, egal ob mit oder ohne Federung. Die Gabeltasche ist die vielseitigste in unserem Sortiment und ihren Einsatzmöglichkeiten sind keine Grenzen gesetzt. Die Geosmina-Logos auf der Tasche, aus reflektierendem Material, sorgen für eine gute Sichtbarkeit im Straßenverkehr.

- **Volumen: 4 Liter**
- **Gewicht: 310 g. (inclusive Käfig)**
- **Empfohlene Maximalbelastung: 3 kg.**

05 | ZUSAMMENSTELLUNG DER AUSRÜSTUNG AUF BASIS DES TRANSPORTGEWICHTS UND DER REISEDAUER

Auf der Grundlage des Feedbacks unserer Produkttester, unserer Markenbotschafter, unserer Kunden und natürlich auf der Grundlage der Erfahrung unserer Produktdesigner, stellen wir hier eine Auswahl von Zusammenstellungsmöglichkeiten vor, die sich nach Transportgewicht und Reisedauer richten. Wenn du diese simplen Instruktionen befolgst, kannst du die Taschen so kombinieren, dass du deine Kosten, die aufgewendete Zeit beim Anbringen und die Gewichtsverteilung maximal optimieren kannst.

Grundlegende Ausrüstung für eintägige Kurzausflüge:

Bei Kurzausflügen ist es am besten das gesamte Gepäck in einer Satteltasche (Seat Bag) zu verstauen. In diesem Fall ist die Version SMALL mit 10 Litern mehr als ausreichend. Du findest in der Satteltasche genug Platz für ein paar Kleidungsstücke, eine Ersatzkamera, ein Multifunktionswerkzeug, Essen und sogar für weitere persönliche Gegenstände.

Die Satteltasche ist super einfach zu handeln und ist in jedem Moment bequem und schnell greifbar. Dank ihres praktischen Rollverschlusses kann sie auf die Größe ihres jeweiligen Inhalts reduziert werden. Außerdem lässt sich die Tasche sehr einfach am Fahrrad befestigen und dadurch, dass sie hinten am Sattel angebracht wird, fühlt es sich fast so an als hätte man gar kein Gepäck dabei.

Ausrüstung für Wochenendausflüge von zwei bis drei Tagen:

Für Ausflüge, die länger als einen Tag dauern (zum Beispiel Ausflüge mit einer Übernachtung, oder ein Verlängertes Wochenende), empfehlen wir eine Satteltasche in LARGE mit 15 Litern Volumen, in der Kleidung, Schlafsack, Biwaksack und andere wichtige Gegenstände Platz finden können. Zusätzlich bietet es sich an die Satteltasche mit einer Lenkertasche zu kombinieren, in die zum Beispiel ein Zelt passt. Du kannst außerdem auch gut haltbare Verpflegung auf die beiden Taschen verteilen.

Wenn du deine wichtigsten Sachen schnell zugänglich an der Hand haben willst und auf diese im Fahren zugreifen willst, ist eine kleine Oberrohrtasche (Top Tube Bag) ideal, in der du zum Beispiel Energieriegel, Telefon oder eine Sonnenschutzbrille verstauen kannst.



Zusammenstellung der Ausrüstung bei Ausflügen zwischen einer Woche und zehn Tagen:

Zusätzlich zum üblichen, einfachen Gepäck kommen bei einer langen Reise natürlich noch Zelt Isomatte, Schlafsack und die Kochausrüstung (Gaskocher, Kochtopf, Pfanne und Besteck) hinzu.

Für diese Art von Ausflügen ist es ideal, eine Satteltasche (Seat Bag) in LARGE, eine Lenkertasche (Handelbar Bag), eine Oberrohrtasche (Top Tube Bag) in LARGE und eine Rahmentasche zu verwenden, deren Größe auf dein Fahrrad ankommt.

Idealerweise stattest du dich noch mit ein paar Gurten aus, um zusätzliches, leichtes Gepäck, das nicht mehr in die Taschen passt, am Fahrrad zu befestigen. Einige Gegenstände, die viel Platz in der Tasche einnehmen, können oft außen an den Taschen mit Gurten oder mit den, teilweise schon vorhandenen, elastischen Zugbändern befestigt werden.

Zusammenstellung der Ausrüstung für Ausflüge von mehr als zehn Tagen oder für Länder- und Kontinentalreisen:

Für große Länder- oder Kontinentalstrecken ist es ideal das komplette Taschensortiment mitzunehmen und die jeweils größte verfügbare Taschengröße auszuwählen. Zusätzlich bietet es sich an, auch die Gabeltasche mit Käfig (Cargo Cage) mitzunehmen, in der zum Beispiel Küchenutensilien verstaut werden können und somit in den restlichen Taschen genügend Platz für andere Dinge bleibt. Ein komplettes Taschen-Set ermöglicht es dir fast 40 Liter Volumen Gepäck mitzunehmen. Zusätzlich kann bei der Verwendung von Spanngurten etwas mehr Gepäck transportiert werden. Unsere Bikepacking-Taschen statten dich für lange Reisen mit einer idealen Gewichtsverteilung aus.

“AUFREGENDE ABENTEUER OHNE UNANNEHMLICHKEITEN”

Bikepacking ist ein sehr interessantes, vielseitiges, einfaches und preiswertes Konzept, dass es Ihnen ermöglicht neue Orte zu entdecken und aufregende Abenteuer zu erleben. Wir wünschen Ihnen, dass Sie ihre Bikepacking-Ausflüge genießen und dabei andere Radfahrer und die Umwelt zu respektieren:

1. Planen Sie Ihre Ausflüge verantwortungsbewusst und rechtzeitig.
2. Wählen Sie Ihr Gepäck bedacht.
3. Nehmen Sie Werkzeug mit, um mit Pannen fertig zu werden.
4. Denken Sie an das nötige Verbandszeug, um sich selbst und andere im Falle eines Unfalls zu versorgen.
5. Campen Sie nur in erlaubten Zonen und fragen Sie vorher nach, wenn Sie auf Privatgrundstücken campen wollen.
6. Werfen Sie Ihren Müll in die dafür vorgesehenen Mülleimer und hinterlassen Sie Ihre Campingstelle sauber.
7. Hinterlassen Sie Ihre Campingstelle so wie Sie sie vorgefunden haben.
8. Seien Sie vorsichtig beim Feuermachen und halten Sie Verbote ein.
9. Benutzen Sie nur zertifizierte Gaskocher und lassen Sie diese nie unbeaufsichtigt.
10. Respektieren Sie die heimische Flora und Fauna und stören Sie keine Tiere.
11. Seien Sie realistisch mit Ihrer Ausdauer und passen Sie Ihre Ziele an Ihre individuellen Möglichkeiten an.

Das Abenteuer erwartet Sie.
Gute Fahrt!

BIKEPACKING
GUIDE
BY GEOSMINA

PRODUKTFOTOGRAFIE:
Ángel Robledo Photography

LIFESTYLE UND ACTION FOTOS:
Sergio Luna (Viajar & Roll) | Jose Luis y Óscar Carrascosa | Rick Dijkhoff | Geosmina

Alle Rechte vorbehalten ®2021 – **GEOSMINA**
www.geosminacomponents.com

GEOSMINA