





Viaja más y mejor, más ligero, más lejos

Cuando te lanzas a la carretera, no buscas solo lugares nuevos: buscas sentir que formas parte de algo más grande. Quieres que tus viajes se alarguen, que tus rutas no tengan fin y que cada kilómetro se convierta en una historia digna de ser contada. Para conquistar esos caminos necesitas un equipamiento que esté a tu altura: ligero, resistente, incansable. Un equipamiento que viaje contigo y que nunca te abandone.

En **GEOSMINA** conocemos ese impulso que te lleva siempre un poco más lejos. Sabemos que no pedaleas solo por llegar a un destino, sino por descubrir lo que eres capaz de hacer. Por eso nace la nueva colección **UL**, creada para quienes desean avanzar sin límites. Mantiene la calidad que distingue a todos nuestros productos, pero nace de un desafío: recortar peso sin renunciar a la durabilidad, optimizar cada detalle para lograr una pieza más afinada, más ágil.

La colección **UL** está fabricada con tejido **420D**, resistente, impermeable y extraordinariamente ligero. Cada cremallera estanca, cada costura y cada decisión de diseño está pensada para acompañarte incluso cuando el clima, la ruta o la distancia deciden poner a prueba tu determinación. No importa el viaje: días, semanas o una rápida escapada. Lo importante es que tú solo tengas que preocuparte de seguir avanzando.

Para hacer aún más interesante nuestra gama, esta temporada ampliamos el volumen de una de nuestras bolsas insignia, presentamos un nuevo modelo de Cargo, la nueva **BIG Cargo**. Un modelo renovado, capaz de alcanzar **7,5 litros** de capacidad. Fabricada en tejido 600D, sólida como una roca, está diseñada para quienes siempre quieren un paso más, un desafío más. Para quienes sienten que nunca es suficiente.

Para completar la temporada, nuestras alforjas llegan ahora en un nuevo y vibrante **color rojo**, que se suma a las deseadas **Little y Big Panniers**. Con un diseño llamativo y reflectantes en todos los ángulos, aumentan tu visibilidad y seguridad cuando pedaleas en zonas más transitadas. Te avisamos: estas nuevas alforjas te van a encantar!

Como cada año, os deseamos viajes que os llenen de asombro, rutas que os transformen y regresos que os inspiren a salir de nuevo. Nosotros seguiremos perfeccionando lo que hacemos, porque sabemos que la aventura no espera y vosotros tampoco.

Queremos ser tu compañero de viaje!

GEOSMINA

ÍNDICE DE BOLSAS

GEOSMINA 



ACCESORIOS



BOLSAS
SILLIN



BOLSAS TUBO
SUPERIOR



BOLSAS
MANILLAR



ALFORJAS



BOLSAS
CUADRO



BOLSAS
HORQUILLA

TECNOLOGÍA



El material de nuestras bolsas Geosmina está libre de PVC en su composición, lo que junto a las características de los termoplásticos que las componen pueden ser desechados y reciclados para su futura reutilización. Todos nuestros productos Geosmina están fabricados bajo esta consigna.




Totalmente estanco, resistente al agua y al polvo. Toda la carga que lleves en nuestros productos que posean este icono, viajarán totalmente secos hasta su destino.



Cremalleras impermeables para que el agua no pueda entrar en tu bolsa. Imprescindibles en nuestras bolsas de tubo y de cuadro ya que las gotas de lluvia inciden directamente sobre ellas. Además todas nuestras cremalleras disponen de tirador para que puedan ser manipuladas cómodamente incluso con guantes de invierno.



Nuestros cierres plásticos en forma de la marca YKK son tan ligeros como resistentes. Cada uno de ellos está diseñado para soportar entre 40 y 65 Kg según modelo. Sus pestañas flexibles están diseñadas para que no puedan partirse incluso si se retuercen, y sus ángulos redondeados permiten poder cerrarlas y abrirlas con un suave gesto.



El Nylon es un tejido extremadamente resistente al desgarramiento y a la abrasión, y todo esto sin que suponga un gran aumento de peso para las bolsas. Estas son algunas de las características que nos hicieron decantarnos por este material, pero también su alta velocidad de secado, su extrema resistencia a altas temperaturas, su resistencia al moho y su gran resistencia al estirado y doblado. Diferentes densidades que van desde el 840D hasta el 70D estratégicamente utilizados según las características de las bolsas y las necesidades requeridas.

TECNOLOGÍA



Costuras selladas internamente mediante termoplástico para asegurar la mayor estanqueidad. El agua no entrará ni saldrá de tus bolsas.



Sistema de fijación al transportín QuickRelease que permite montar y desmontar las alforjas de una forma muy sencilla. Los ganchos superiores se abren o cierran tirando del asa superior. Estos ganchos disponen de casquillos blandos para evitar que la barra del transportín sufra, mejorando así la vida de este. Nuestros ganchos QuickRelease son **compatibles con porta bultos de tubos de entre 8 y 16 mm. mediante casquillos desmontables para diámetros de 8, 10, 12 y 16 mm.** y se pueden regular sin necesidad de ninguna llave.



Nuestro Nylon está tratado con Poliuretano (PU), que es un polímero que repele pequeñas cantidades de agua retrasando la permeabilidad y aumenta la resistencia del material debido a su gran resistencia a la abrasión, a las temperaturas extremas y a la humedad. Todas nuestras bolsas Geosmina están tratadas con este proceso.



El **proceso del termosellado mediante Alta Frecuencia** para la unión de diferentes paneles de Nylon confieren una estanqueidad total de tu bolsa, lo que la convierte en una especie de contenedor blindado frente al agua y el polvo exterior. Este proceso también permite a nuestras bolsas Geosmina adoptar formas que ayuden a su ergonomía y mejora estética.



El **Hypalon es un elastómero de gran resistencia a los cambios de temperatura** (rango entre -35° y 140°), **a la tracción y al desgarre, resistente a ácidos, combustibles y aceites y totalmente ignífugo.** Su elevada capacidad de carga (90kg. por centímetro cuadrado) y su reducido peso lo convierten en el material perfecto para reforzar zonas en tus bolsas Geosmina para Bikepacking.



Logos y detalles en pintura reflectante 3M para ser vistos en la oscuridad rápidamente. La seguridad es lo primero y hay que hacerse ver ante los coches cuando circulamos en condiciones de escasa luminosidad. No queremos que dejes de disfrutar de tu aventura porque se eche la noche encima. Todas nuestras bolsas Geosmina poseen logos y detalles reflectantes.





BOLSAS DE SILLÍN

GRAVEL, MTB & CICLOTURISMO

GEOSMINA

SADDLE POCKET BAG




Bolsa de herramientas para sillín fabricada en Nylon 600D y con las costuras selladas mediante Alta Frecuencia. Este Nylon es **totalmente impermeable** y lleva un tratamiento externo de PU (Poliuretano) que repele el agua y hace que la bolsa se seque rápidamente en contacto con el aire. La bolsa lleva una película de TPU (Poliuretano Termoplástico) que junto con las costuras selladas, hacen que la bolsa sea totalmente estanca. La bolsa dispone de un **chasis interno rígido** y cierre enrollable. Se acopla al sillín mediante unos nuevos Velcros rediseñados. Logos de la marca en un material reflectante para mayor visibilidad.

ESPECIFICACIONES

- Exterior en Nylon 600D con laminado interno TPU impermeable.
- **Estructura sin costuras y soldada mediante alta frecuencia. 100% estanca.**
- Alta resistencia a la abrasión y al desgarro.
- Apertura simple con cierre enrollable que garantiza la estanqueidad.
- **Chasis interior rígido para dar consistencia a toda la bolsa y proteger de los impactos**
- Cierres mediante goma elástica.
- Ajuste mediante velcros rediseñados para aumentar la estabilidad.
- Panel trasero de Hypalon con ranuras para permitir la instalación de la luz o de correas auxiliares.
- Detalles y logos reflectantes.

VOLUMEN:	0,6 litros
DIMENSIONES:	14 * 8,5 * 6 cm
PESO:	160 gr
SKU:	GE011002



GEOSMINA

SADDLE POCKET BAG UL



Nuestra bolsa de herramientas para sillín pierde peso gracias a la fabricación en Nylon 420D y con las costuras selladas mediante Alta Frecuencia. **Totalmente impermeable**, la bolsa lleva una película de TPU (Poliuretano Termoplástico) que junto con las costuras selladas, hacen que la bolsa sea totalmente estanca. Al igual que su hermana, la bolsa dispone de un **chasis interno rígido** y cierre enrollable. Se acopla al sillín mediante unos nuevos Velcros rediseñados. Logos de la marca en un material reflectante para mayor visibilidad.

ESPECIFICACIONES

- Exterior en Nylon 420D con laminado interno TPU impermeable.
- **Estructura sin costuras y soldada mediante alta frecuencia. 100% estanca.**
- Alta resistencia a la abrasión y al desgarro.
- Apertura simple con cierre enrollable que garantiza la estanqueidad.
- **Chasis interior rígido para dar consistencia a toda la bolsa y proteger de los impactos**
- Cierres mediante goma elástica.
- Ajuste mediante velcros rediseñados para aumentar la estabilidad.
- Panel trasero de Hypalon con ranuras para permitir la instalación de la luz o de correas auxiliares.
- Detalles y logos reflectantes.

VOLUMEN:	0,6 litros
DIMENSIONES:	14 * 8,5 * 6 cm
PESO:	115 gr
SKU:	GE011006



URE PARTNER

GEOSMINA

SEAT BAGS

Nuestras bolsas de sillín están **fabricadas enteramente en Nylon 600D e Hypalon** y con las costuras selladas mediante Alta Frecuencia. Este Nylon es totalmente impermeable y lleva un tratamiento externo de PU (Poliuretano) que repele el agua y hace que la bolsa se seque rápidamente en contacto con el aire. La bolsa lleva una película de TPU (Poliuretano Termoplástico) que junto con las costuras selladas, hacen que la bolsa sea totalmente estanca. Se fija a la bici mediante dos rediseñadas correas de Velcro. Dos tiras de Velcro reforzado con Hypalon y de gran sección se fijan a la tija de sillín y otras dos los rieles de este, también sobredimensionadas. Estas últimas correas incluyen tensores y cierres YKK de alta resistencia para poder tensar la bolsa con mayor fuerza y que permanezca bien agarrada a la tija de sillín.

La bolsa se cierra mediante un **cierre enrollable que asegura la estanquidad y aseguradas por correas y cierres YKK**. Incluye una goma elástica en la parte superior que permite llevar carga extra en el exterior, además de refuerzos de Hypalon con detalles reflectantes para poder fijar luces traseras y mejorar así la seguridad del ciclista. La zona inferior de la bolsa y el panel frontal (el que apoya sobre la tija) está compuesto por paneles de Hypalon (altamente resistente y adherente). **La bolsa está disponible en dos tamaños: Small de 10 litros de capacidad y Large de 15 litros** y lleva los logos de la marca en un material reflectante para mayor visibilidad.



GEOSMINA | YOUR ADVENTURE PARTNER




ESPECIFICACIONES

- Exterior en Nylon 600D con laminado interno TPU impermeable e Hypalon.
- **Estructura sin costuras y soldada mediante alta frecuencia. 100% estanca.**
- Alta resistencia a la abrasión y al desgarro.
- La zona inferior y paneles laterales reforzados mantienen la carga estable.
- Panel inferior en Hypalon resistente a la abrasión y las salpicaduras.
- **Correa estabilizadora para aumentar la estabilidad.**
- Doble Velcro de mayor sección para ajustar firmemente la bolsa a la tija de sillín.
- Red ajustable y extraíble de goma elástica en el panel superior.
- Triple panel trasero de Hypalon con ranuras para permitir la instalación de la luz o de correas auxiliares.
- Detalles y logos reflectantes.

	SMALL BAG	LARGE BAG
VOLUMEN:	10 litros	15 litros
DIMENSIONES:	63 * 14 * 6 cm	69 * 15 * 6 cm
PESO:	560 gr	620 gr
CARGA MÁXIMA*:	3 kg	3 kg
SKU:	GE011014	GE011024

*Carga máxima recomendada



GEOSMINA

SEAT BAGS UL



Nuestras bolsas de sillín están **fabricadas enteramente en Nylon 600D e Hypalon y Nylon 420D ultra ligero en la gama UL** y con las costuras selladas mediante Alta Frecuencia. Ambos tejidos son totalmente impermeable y llevan un tratamiento externo de PU (Poliuretano) que repele el agua y hace que la bolsa se seque rápidamente en contacto con el aire. El tejido lleva una película de TPU (Poliuretano Termoplástico) que junto con las costuras selladas, hacen que la bolsa sea totalmente estanca. Se fija a la bici mediante dos rediseñadas correas de Velcro. Dos tiras de Velcro reforzado con Hypalon y de gran sección se fijan a la tija de sillín y otras dos los rieles de este, también sobredimensionadas. Estas últimas correas incluyen tensores y cierres YKK de alta resistencia para poder tensar la bolsa con mayor fuerza y que permanezca bien agarrada a la tija de sillín.

La bolsa se cierra mediante un **cierre enrollable que asegura la estanquidad y aseguradas por correas y cierres YKK**. Incluye una goma elástica en la parte superior que permite llevar carga extra en el exterior, además de refuerzos de Hypalon con detalles reflectantes para poder fijar luces traseras y mejorar así la seguridad del ciclista. La zona inferior de la bolsa y el panel frontal (el que apoya sobre la tija) está compuesto por paneles de Hypalon (altamente resistente y adherente). **La bolsa está disponible en dos tamaños: Small de 10 litros de capacidad y Large de 15 litros** y lleva los logos de la marca en un material reflectante para mayor visibilidad.



GEOSMINA VENTURE PARTNER



ESPECIFICACIONES

- Exterior en Nylon 420D con laminado interno TPU impermeable e Hypalon.
- **Estructura sin costuras y soldada mediante alta frecuencia. 100% estanca.**
- Alta resistencia a la abrasión y al desgarro.
- La zona inferior y paneles laterales reforzados mantienen la carga estable.
- Refuerzo rígido interior en parte delantera.
- Panel inferior en Hypalon resistente a la abrasión y las salpicaduras.
- **Correa estabilizadora para aumentar la estabilidad.**
- Doble Velcro de mayor sección para ajustar firmemente la bolsa a la tija de sillín.
- Red ajustable y extraíble de goma elástica en el panel superior.
- Triple panel trasero de Hypalon con ranuras para permitir la instalación de la luz o de correas auxiliares.

	SMALL BAG	LARGE BAG
VOLUMEN:	10 litros	15 litros
DIMENSIONES:	63 * 14 * 6 cm	69 * 15 * 6 cm
PESO:	460 gr	500 gr
CARGA MÁXIMA*:	3 kg	3 kg
SKU:	GE011016	GE011026

*Carga máxima recomendada



SEAT BAG YOU-DEE

Diseñada y pensada para el alto rendimiento en las pruebas de ultra-distancia, audax, brevets. Con el alma de sus hermanas mayores de 10 y 15 litros. Fabricada en Nylon 600D TPU y reforzada con Hypalon, esta ligera y eficiente bolsa de sillín es 100% impermeable y está lista para aguantar el trato más duro que seas capaz de darle.

Cierre enrollable para garantizar la estanquidad frente al agua o polvo de los **5 litros de capacidad** interior que ofrece nuestra You-Dee Seat Bag y triple soporte trasero reflectante y de Hypalon para que puedas anclar tu luz trasera.

¿Por tus venas no corre la adrenalina de la competición y prefieres las salidas más relajadas y sin prisas? Su capacidad y ligereza la hace igualmente perfecta para tus salidas cortas en las que no quieres que te falte de nada.

ESPECIFICACIONES

- Exterior en Nylon 600D con laminado interno TPU impermeable e Hypalon.
- Estructura sin costuras y soldada mediante alta frecuencia. **100% estanca.**
- Alta resistencia a la abrasión y al desgarro.
- La zona inferior y paneles laterales reforzados mantienen la carga estable.
- Panel inferior en Hypalon resistente a la abrasión y las salpicaduras.
- **Nuevo diseño más ligero, pequeño y aerodinámico para adaptarse a pruebas de ultra distancia. Para llevar lo estrictamente necesario.**
- Triple panel trasero de Hypalon con ranuras para permitir la instalación de una luz o de correas auxiliares.
- Detalles y logos reflectantes.



VOLUMEN:	5 litros
DIMENSIONES:	44 * 14 * 6 cm
PESO:	340 gr
SKU:	GE011023

GEOSMINA

SEAT BAG YOU-DEE UL



La ya de por sí ligera gama You-Dee enfocada al rendimiento de las pruebas de larga distancia recibe se profesionaliza un poco más en el modelo UL fabricada con Nylon 420D. Más ligera pero áltamente resistente. Totalmente estanca, sin costuras y con TPU interno y PU externo para hacer más resistentes las uniones sin costura.

Cierre enrollable para garantizar la estanquidad frente al agua o polvo de los **5 litros de capacidad** interior que ofrece nuestra You-Dee Seat Bag y triple soporte trasero reflectante y de Hypalon para que puedas anclar tu luz trasera.

¿Por tus venas no corre la adrenalina de la competición y prefieres las salidas más relajadas y sin prisas? Su capacidad y ligereza la hace igualmente perfecta para tus salidas cortas en las que no quieres que te falte de nada.

ESPECIFICACIONES

- Exterior en Nylon 420D con laminado interno TPU impermeable e Hypalon.
- Estructura sin costuras y soldada mediante alta frecuencia. **100% estanca.**
- Alta resistencia a la abrasión y al desgarro.
- La zona inferior y paneles laterales reforzados mantienen la carga estable.
- Panel inferior en Hypalon resistente a la abrasión y las salpicaduras.
- **Nuevo diseño más ligero, pequeño y aerodinámico para adaptarse a pruebas de ultra distancia. Para llevar lo estrictamente necesario.**
- Triple panel trasero de Hypalon con ranuras para permitir la instalación de una luz o de correas auxiliares.
- Detalles y logos reflectantes.

VOLUMEN:	5 litros
DIMENSIONES:	44 * 14 * 6 cm
PESO:	300 gr
SKU:	GE011046





BOLSAS DE MANILLAR

GRAVEL, MTB CICLOTURISMO & DAILY

GEOSMINA

HANDLEBAR BAG

Bolsa de manillar fabricada enteramente en Nylon 600D TPU y con las costuras selladas mediante Alta Frecuencia. Este Nylon es totalmente impermeable gracias a un tratamiento externo de PU (Poliuretano) que repele el agua y hace que la bolsa se seque rápidamente en contacto con el aire. La bolsa lleva una película de TPU (Poliuretano Termoplástico) que junto con las uniones selladas, hacen que la bolsa sea **100% estanca**. La bolsa cuenta con un cierre enrollable que asegura la estanquidad.

La bolsa se fija al manillar mediante Velcros protegidos con Hypalon, para no dañar el manillar y ofrecer así más agarre. También puede fijarse al cuadro o a la potencia con una correa extra incluida para evitar el balanceo. El nuevo panel trasero de refuerzo está fabricado en Hypalon acolchado y evita que los cables y la bolsa sufran con el roce ofreciendo al mismo tiempo una gran estabilidad, firmeza y resistencia. La bolsa también incluye una goma elástica frontal a modo de red para añadir algo de carga extra además de logos de la marca en un material reflectante para mayor visibilidad.

VOLUMEN:	10 litros
DIMENSIONES:	60 * 27 * 27 cm
PESO:	400 gr
CARGA MÁXIMA*:	2 kg
SKU:	GE011032

*Carga máxima recomendada



ESPECIFICACIONES

- Exterior en Nylon 600D con laminado interno TPU impermeable e Hypalon.
- **Estructura sin costuras y soldada mediante alta frecuencia. 100% estanca.**
- Doble apertura lateral con cierre enrollable que garantiza la estanqueidad.
- Correas de fijación forradas en Hypalon con costuras reforzadas y hebillas metálicas.
- **Panel trasero reforzado: Laminado de Hypalon con espuma de alta densidad interna que aumenta la estabilidad sin dejar de proteger el manillar y cables frente a rozaduras.**
- Red elástica frontal extraíble para poder añadir objetos de forma segura y rápida.
- Logo reflectante.



GEOSMINA

HANDLEBAR BAG UL



Nuestra bolsa de manillar más polivalente de la gama UL, fabricada con Nylon 420D. Mismas características que el modelo base de Nylon 600D pero con una interesante reducción de peso.

Bolsa de manillar fabricada enteramente en Nylon 420D TPU y con las uniones selladas mediante Alta Frecuencia. Este Nylon es totalmente impermeable gracias a un tratamiento externo de PU (Poliuretano) que repele el agua y hace que la bolsa se seque rápidamente en contacto con el aire. La bolsa lleva una una película de TPU (Poliuretano Termoplástico) que junto con las costuras selladas, hacen que la bolsa sea **100% estanca**. La bolsa cuenta con un cierre enrollable que asegura la estanquidad.

La bolsa se fija al manillar mediante Velcros protegidos con Hypalon, para no dañar el manillar y ofrecer así más agarre. También puede fijarse al cuadro o a la potencia con una correa extra incluida para evitar el balanceo. El nuevo panel trasero de refuerzo está fabricado en Hypalon acolchado y evita que los cables y la bolsa sufran con el roce ofreciendo al mismo tiempo una gran estabilidad, firmeza y resistencia. La bolsa también incluye una goma elástica frontal a modo de red para añadir algo de carga.



VOLUMEN:	10 litros
DIMENSIONES:	60 * 27 * 27 cm
PESO:	310 gr
CARGA MÁXIMA*:	2 kg
SKU:	GE011036

*Carga máxima recomendada



ESPECIFICACIONES

- Exterior en Nylon 420D con laminado interno TPU impermeable e Hypalon.
- **Estructura sin costuras y soldada mediante alta frecuencia. 100% estanca.**
- Doble apertura lateral con cierre enrollable que garantiza la estanqueidad.
- Correas de fijación forradas en Hypalon con costuras reforzadas y hebillas metálicas.
- **Panel trasero reforzado: Laminado de Hypalon con espuma de alta densidad interna que aumenta la estabilidad sin dejar de proteger el manillar y cables frente a rozaduras.**
- Red elástica frontal extraíble para poder añadir objetos de forma segura y rápida.
- Logo reflectante.



GEOSMINA

HARNESS ROLL BAG



Enfocada al bikepacking de larga distancia. El arnés está fabricado en termoplástico de alta resistencia y forrado en Nylon 600D. Dispone de varias hebillas que permiten añadir objetos y carga extra con la ayuda de correas auxiliares. El arnés se fija al manillar mediante correas sobredimensionadas y tensores YKK de altas prestaciones, que permiten su uso con una sola mano. Las pastillas de espuma de alta densidad intercambiables estabilizan la carga además de filtrar las irregularidades y permitir una adaptación del arnés a la bici y manillar totalmente configurable al gusto del ciclista.

El arnés puede utilizarse por separado para transportar carga, como por ejemplo un saco o una tienda de campaña. O también con la **bolsa removible frontal incluida que está fabricada en Nylon 420D y tratada con PU (Poliuretano)** externamente y con una película interna de TPU [Poliuretano Termoplástico] que la confieren una impermeabilidad y estanquidad del 100%. Muy ligera y capaz sin perder nada de resistencia. **Tu mejor aliada para las largas distancias y sobre todo si lo tuyo son los manillares planos de MTB.**

	BOLSA	ARNÉS
VOLUMEN:	15 litros	-
DIMENSIONES:	80 * 27 * 27 cm	40,5 * 24,5 cm
PESO:	200 gr	400 gr
CARGA MÁXIMA*:	-	2 kg.
SKU:	GE011042	

*Extras: Dos tacos de espuma de alta densidad

**Carga máxima recomendada

***No se venden por separado





ESPECIFICACIONES

- Arnés flexible con diferentes soportes para poder transportar desde la bolsa [incluida] a sacos de dormir, tiendas de campaña, ...
- Alta resistencia al balanceo ocasionado por el peso.
- Bolsa en Nylon 420D con laminado TPU de doble apertura lateral con cierre enrollable que garantiza la estanqueidad [incluida].
- Correas de fijación de gran sección.
- **Pastillas de espuma de alta densidad de 2 cm. de sección intercambiables para permitir el ajuste perfecto a tu manillar.**
- **Logos reflectantes en arnés y bolsa.**

MAKI HANDLEBAR BAG

Pocas bolsas se valen por sí solas como esta. El almacenaje perfecto para que puedas llevar solo lo necesario para una salida ya sea con tu bicicleta de carretera, de gravel o urbana. Podrás llevar mucho en muy poco espacio y sin pagar por exceso de peso. ¿Se puede pedir más? Sí, ser **100% impermeable**, ligera y elegante. Lo tiene todo.

La MAKI es una bolsa de 2,5 litros de capacidad fabricada en Nylon 600D TPU, sin costuras, construida mediante soldadura por Alta Frecuencia y que junto a la cremallera resistente al agua la convierten en el lugar más seguro para llevar tus aparatos electrónicos, barras, geles, herramientas o prendas de ropa seca. La Maki se ancla a tu manillar mediante dos cómodas correas removibles de **Velcro reforzado y protegido con Hypalon**, protegiéndolo y mejorando la estabilidad entre bolsa y manillar. Una goma elástica adicional fijará la bolsa por completo al cuadro dando una estabilidad perfecta a la bolsa frente a posibles balanceos.

Y si prefieres llevar algo más a mano, su goma elástica delantera a modo de red y sus dos bolsillos de rejilla laterales te darán ese plus de carga extra. Estos pequeños bolsillos externos son ideales para dejar los envoltorios de las barras energéticas que vayas comiendo mientras vas subido a la bicicleta.

ESPECIFICACIONES

- Exterior en Nylon 600D con laminado interno TPU impermeable.
- Estructura sin costuras y soldada mediante alta frecuencia. **100% estanca.**
- Alta resistencia a la abrasión y al desgarro.
- **Cremallera estanca con tirador (2 sets):** Asegura la impermeabilidad y facilita el uso incluso con guantes.
- Red elástica frontal extraíble para poder añadir objetos de forma segura y rápida.
- Doble Velcro reforzado en Hypalon.
- Doble bolsillo lateral exterior.
- Logo reflectante. Exterior en Nylon 600D con laminado interno TPU impermeable.



VOLUMEN:	2,5 litros
DIMENSIONES:	22,5 * 12 cm.
PESO:	250 gr
CARGA MÁXIMA*:	1Kg
SKU:	GE011043

*Carga máxima recomendada

GEOSMINA

SMALL HANDLEBAR BAG



Bolsa pequeña de manillar fabricada enteramente en Nylon 600D e Hypalon y con las costuras selladas mediante Alta Frecuencia. Este Nylon es **totalmente impermeable** y lleva un tratamiento externo de PU (Poliuretano) que repele el agua y hace que la bolsa se seque rápidamente en contacto con el aire. La bolsa lleva una película de TPU [Poliuretano Termoplástico] que junto con las costuras selladas, hacen que la bolsa sea totalmente estanca. **La bolsa cuenta con un cierre enrollable que asegura la estanquidad.**

La bolsa se fija al manillar mediante Velcros protegidos con Hypalon, para no dañar el manillar y ofrecer así más agarre. También puede fijarse al cuadro o a la potencia con una correa extra incluida para evitar el balanceo. **El panel trasero de refuerzo está fabricado en Hypalon acolchado y evita que los cables y la bolsa sufran con el roce ofreciendo al mismo tiempo una gran estabilidad,** firmeza y resistencia. La bolsa también incluye una goma elástica frontal a modo de red para añadir algo de carga extra además de logos de la marca en un material reflectante para mayor visibilidad.

Posee un bolsillo interno con cremallera y extraíble ideal para guardar documentación, llaves o dinero, por ejemplo. Incluso **una cómoda correa para que puedas llevarla contigo colgada al hombro.** La mejor opción para uso diario, salidas cortas o de media distancia.



PARTNER

ESPECIFICACIONES

- Exterior en Nylon 600D con laminado interno TPU impermeable.
- **Estructura sin costuras y soldada mediante alta frecuencia. 100% estanca.**
- Alta resistencia a la abrasión, al desgarro y al peso.
- Cierre enrollable que garantiza la estanqueidad.
- Panel trasero reforzado: Laminado de Hypalon con espuma de alta densidad interna que aumenta la estabilidad sin dejar de proteger manillar y cables frente a rozaduras.
- Red elástica frontal extraíble para poder añadir objetos de forma segura y rápida.
- **Correa desmontable para el hombro.**
- Bolsillo interno desmontable.
- Logo reflectante.



VOLUMEN:	3,5 litros
DIMENSIONES:	25 * 10 * 18 cm
PESO:	380 gr
CARGA MÁXIMA*:	1 kg
SKU:	GE011054

*Carga máxima recomendada

GEOSMINA

STEM POUCH BAG 0.5 & 1 litros

Práctica bolsa de potencia para llevar a mano lo que desees, incluido un bote de bebida extra. Estas bolsas pequeñas de potencia están fabricadas enteramente en Nylon 600D. Este Nylon es totalmente **impermeable** y lleva un tratamiento externo de PU [Poliuretano] que repele el agua y hace que la bolsa se seque rápidamente en contacto con el aire. La bolsa lleva una película de TPU [Poliuretano Termoplástico] que la hacen totalmente impermeable. **La bolsa cuenta con un cierre extensible de Nylon y este se realiza mediante un sistema que permite ser tensada y destensada con una sola mano.** El interior de espuma hace la función de aislante para poder mantener la temperatura del agua si decides usarla como portabotes extra. Este interior está forrado en Ripstop de color fluor de alto contraste y es impermeable. La bolsa se fija al manillar y la potencia mediante Velcros reforzados con Hypalon y posee logos reflectantes y un práctico bolsillo exterior de malla elástica para poder llevar objetos más a mano. Una vez la montes ya no podrás salir sin ella.

Disponible en 0,5 y 1 litro de capacidad, para que no dejes atrás ningún detalle.



VOLUMEN:	0,5 litros
DIMENSIONES:	15,5 * 8,5 cm
PESO:	100 gr
SKU:	GE011064

VOLUMEN:	1 litro
DIMENSIONES:	15,5 * 10 cm
PESO:	120 gr
SKU:	GE011074




ESPECIFICACIONES

- Exterior en Nylon 600D con laminado interno **TPU impermeable**.
- Alta resistencia a la abrasión, al desgarro.
- **Cierre y apertura rápida mediante una sola mano.**
- Doble Velcro forrado en Hypalon.
- Posibilidad de montaje en ambos lados del manillar.
- Red elástica lateral para llevar pequeños objetos.
- Interior en Nylon Ripstop en color flúor de gran contraste y ojal metálico inferior para drenaje.
- Logo reflectante.
- **Disponible en 0,5 y 1 litros.**



GEDSIMINA ADVENTURE PARTNER



BOLSAS DE CUADRO

GRAVEL, MTB, CICLOTURISMO & DAILY

TOP TUBE BAG DF

Nuestras bolsas de tubo superior están fabricadas en Nylon 600D e Hypalon y con las costuras selladas mediante Alta Frecuencia. Este Nylon es **totalmente impermeable** y lleva un tratamiento externo de PU [Poliuretano] que repele el agua y hace que la bolsa se seque rápidamente en contacto con el aire. La bolsa lleva una película de TPU [Poliuretano Termoplástico] que junto con las costuras selladas y las cremalleras impermeables, hacen que la bolsa sea totalmente resistente al agua. El interior está reforzado con un chasis a modo de estructura que le da estabilidad a la bolsa y protege la carga frente a posibles golpes. Este chasis interno se puede extraer en el caso de que desees utilizar la bolsa para llevar objetos más voluminosos. Las bolsa está disponibles en dos tallas: **Small de 0.6 litros y Large de 1 litro de capacidad.**

Doble sistema de fijación al cuadro:

- 1- Mediante tres cintas de velcro reforzadas con Hypalon que se pueden quitar y poner a gusto o necesidad del usuario o bici. Las bolsas son compatibles tanto con cuadros con tuberías finas de acero o titanio como con cuadros con tubos anchos hidroformados de Aluminio o Carbono ya que incluye 2 sets completos de diferentes longitudes.
- 2- Mediante tornillos para ser instaladas en tuberías que posean roscas.

Además dispone de una salida frontal para cables como por ejemplo el de la batería de los focos o el de las power bank. Todas las bolsas de tubo superior llevan los logos de la marca en un material reflectante para mayor visibilidad y 1 set de dos tiradores de cremallera de dos colores para que puedas darle la estética que desees.



ESPECIFICACIONES

- Exterior en Nylon 600D con laminado interno TPU impermeable.
- **Estructura sin costuras y soldada mediante alta frecuencia. 100% estanca.**
- Cremallera estanca con tirador (2 sets): Asegura la impermeabilidad y facilita el uso incluso con guantes.
- 2 sets de correas de Velcro reforzadas con Hypalon para que se pueda adaptar a diferentes tamaños de tubería (3 puntos de fijación).
- Estructura interior desmontable en Nylon Ripstop 210D impermeable con revestimiento PU y contraste amarillo.
- Separador interior que posibilita un doble compartimento.
- **Fijación al cuadro mediante doble tornillo o velcro.**
- Orificio frontal que permite el paso de cables.



	PEQUEÑA (DF)	GRANDE (DF)
VOLUMEN:	0,5 litros	1 litro
DIMENSIONES:	21 * 5 * 10/5 cm	26 * 5 * 10/5 cm
PESO:	220 gr	240 gr
SKU:	GE011084	GE011094

* Extra: 2 sets de velcros (17 y 27 cm.) y 2 sets de tiradores (rojo y negro)

SISTEMA DE FIJACIÓN GEOSMINA BOLT-ON



Ligereza sin perder prestaciones. Nuestras bolsas de tubo superior UL están fabricadas en Nylon 420D e Hypalon y con las costuras selladas mediante Alta Frecuencia. Este Nylon es **totalmente impermeable** y lleva un tratamiento externo de PU (Poliuretano) que repele el agua y hace que la bolsa se seque rápidamente en contacto con el aire. La bolsa lleva una película de TPU (Poliuretano Termoplástico) que junto con las costuras selladas y las cremalleras impermeables, hacen que la bolsa sea totalmente resistente al agua. El interior está reforzado con un chasis a modo de estructura que le da estabilidad a la bolsa y protege la carga frente a posibles golpes. Este chasis interno se puede extraer en el caso de que desees utilizar la bolsa para llevar objetos más voluminosos. Las bolsa está disponibles en dos tallas: **Small de 0.6 litros y Large de 1 litro de capacidad.**

Doble sistema de fijación al cuadro (DF System):

- 1- Mediante tres cintas de velcro reforzadas con Hypalon que se pueden quitar y poner a gusto o necesidad del usuario o bici. Las bolsas son compatibles tanto con cuadros con tuberías finas de acero o titanio como con cuadros con tubos anchos hidroformados de Aluminio o Carbono ya que incluye 2 sets completos de diferentes longitudes.
- 2- Mediante tornillos para ser instaladas en tuberías que posean roscas.

Además dispone de una salida frontal para cables como por ejemplo el de la batería de los focos o el de las power bank. Todas las bolsas de tubo superior llevan los logos de la marca en un material reflectante para mayor visibilidad y 1 set de dos tiradores de cremallera de dos colores para que puedas darle la estética que desees.



● CHASIS INNERCAGE ACOLCHADO EN NYLON 210D IMPERMEABLE

● SISTEMA BOLT-ON CON FIJACIÓN AL TUBO SUPERIOR

● CINTAS DE VELCRO® REFORZADAS CON HYPALON

ESPECIFICACIONES



- Exterior en Nylon 4200D con laminado interno TPU impermeable.
- **Estructura sin costuras y soldada mediante alta frecuencia. 100% estanca.**
- Cremallera estanca con tirador (2 sets): Asegura la impermeabilidad y facilita el uso incluso con guantes.
- 2 sets de correas de Velcro reforzadas con Hypalon para que se pueda adaptar a diferentes tamaños de tubería (3 puntos de fijación).
- Estructura interior desmontable en Nylon Ripstop 210D impermeable con revestimiento PU y contraste amarillo.
- Separador interior que posibilita un doble compartimento.
- **Fijación al cuadro mediante doble tornillo o velcro (DF System).**
- Orificio frontal que permite el paso de cables.

	PEQUEÑA (UL)	GRANDE (UL)
VOLUMEN:	0,5 litros	1 litro
DIMENSIONES:	21 * 5 * 10/5 cm	26 * 5 * 10/5 cm
PESO:	135 gr	160 gr
SKU:	GE011086	GE011096

* Extra: 2 sets de velcros (17 y 27 cm.) y 2 sets de tiradores (rojo y negro)



SISTEMA DE FIJACIÓN GEOSMINA BOLT-ON





La gama You-Dee enfocada a la **ultra distancia** se refuerza con una bolsa que le hacía falta para que el corredor de larga distancia pueda encontrar el equilibrio perfecto en sus pruebas cuando elige nuestro material.

Un concepto de bolsa superior con mucho espacio para que puedas llevar más a mano tus imprescindibles durante las largas noches o días con pausas que no llegan nunca. Cremallera impermeable de doble sentido de apertura, **Nylon 420D 100% impermeable** y toda la tecnología de sus hermanas UL y DF.

Sistema DF de fijación a la bici (**velcro o tornillo B0**), guiado de cable frontal ó desde la cremallera, chasis Innercage acolchado y extraíble, y además refuerzo interno tanto en la base como en la parte frontal y trasera. Un concepto de bolsa superior con muchos adeptos que ha llegado para quedarse.

ESPECIFICACIONES

- Exterior en Nylon 420D con laminado interno TPU impermeable e Hypalon.
- Estructura sin costuras y soldada mediante alta frecuencia. **100% impermeable.**
- Nuevo diseño más ligero, **pequeño y aerodinámico para adaptarse a pruebas de ultra distancia.**
- Cremallera estanca con tirador [2 sets]: Asegura la impermeabilidad y facilita el uso incluso con guantes.
- 2 sets de correas de Velcro reforzadas con Hypalon para que se pueda adaptar a diferentes tamaños de tubería [3 puntos de fijación].
- Estructura interior desmontable en Nylon Ripstop 210D impermeable con revestimiento PU y contraste amarillo.
- Separador interior que posibilita un doble compartimento.
- **Fijación al cuadro mediante doble tornillo o velcro (DF System).**
- Orificio frontal que permite el paso de cables.
- Logos reflectantes.



VOLUMEN:	2 litros
DIMENSIONES:	44* 10 * 5 cm
PESO:	250 gr* / 350 gr**
SKU:	GE011196

* Sin chasis interior.

** Con chsis interior.

Extra: 2 sets de velcros [17 y 27 cm.] y 2 sets de tiradores [rojo y negro]

FRAME BAGS

Las bolsas de cuadro están fabricadas en **Nylon 600D** y en **Nylon 420D (modelos GRAVEL UL)** e Hypalon y con las costuras selladas mediante Alta Frecuencia. **Este Nylon es totalmente impermeable y lleva un tratamiento externo de PU (Poliuretano) que repele el agua y hace que la bolsa se seque rápidamente** en contacto con el aire. La bolsa lleva una película de TPU [Poliuretano Termoplástico] que junto con las costuras selladas, hacen que la bolsa sea totalmente estanca. Las cremalleras son impermeables. El interior está reforzado con un chasis acolchado a modo de estructura que le da estabilidad a la bolsa y protege la carga frente a posibles golpes. Disponen de doble bolsillo lateral (uno a cada lado de la bolsa) a su vez conformado con diferentes compartimentos [incluido uno con cremallera estanca]. Ambos compartimentos están forrados en Nylon 210D Ripstop amarillo con película de TPU.

Las bolsas de cuadro se ofrece en dos configuraciones distintas que hacen que se puedan adaptar a la mayoría de los cuadros. Las denominadas **GRAVEL** están más enfocadas a bicicletas de esta modalidad o de carretera, con cuadros con poco slooping y pipas de dirección más largas que implican que el tubo superior y el diagonal tengan más espacio entre sí en esta zona delantera. Por otro lado, las denominadas **MTB** que están enfocadas a bicicletas de esta modalidad que tienen mayor slooping y pipas de dirección cortas. Esto no quiere decir que estas dos denominaciones impliquen su uso exclusivo en estas modalidades, si no que según la forma de tu cuadro, una puede encajar mejor que otra, e incluso las dos pueden ser compatibles.

En cuanto a las tallas de las bolsa, se mantienen las tres: **Small de 1.5 litros, la Medium de 3 litros y Large de 5 litros**. La bolsa se fija al cuadro mediante velcros extraíbles e intercambiables, reforzados con Hypalon y de dos longitudes distintas para permitir que se adapten a cualquier tubería. Todas las bolsas de cuadro llevan los logos de la marca en un material reflectante para mayor visibilidad y 1 set de dos tiradores de cremallera de dos colores para que puedas darle la estética que desees.



ESPECIFICACIONES **GRAVEL**



- Exterior en Nylon 600D con laminado interno **TPU impermeable**.
- Estructura sin costuras y soldada mediante alta frecuencia. 100% estanca.
- Diseño que se adapta mejor a los cuadros con pipa de dirección más larga, como los de **Gravel y Carretera**.
- El nuevo diseño facilita la instalación de porta botes en el cuadro.
- Bolsillos interiores en Nylon 210D 100% waterproof Ripstop en color amarillo para contrastar y permitir localizar rápidamente tus objetos y llevar tu carga ordenada.
- Doble bolsillo lateral con cremallera estanca con tirador (2 sets); facilita el uso incluso con guantes.
- 2 sets de correas de Velcro reforzadas con Hypalon e intercambiables para resistir el peso (6 puntos de fijación).
- Logos reflectantes.



GRANDE

VOLUMEN:	5 litros
DIMENSIONES:	51 * 17,5 * 5,5 cm
PESO:	400 gr
SKU:	GE011152



MEDIANA

VOLUMEN:	3 litros
DIMENSIONES:	44 * 14 * 5 cm
PESO:	340 gr
SKU:	GE011132



PEQUEÑA

VOLUMEN:	1,5 litros
DIMENSIONES:	38 * 11 * 5 cm
PESO:	280 gr
SKU:	GE011112



* Extra: 2 sets de velcros (17 y 27 cm.) y 2 sets de tiradores (rojo y negro)

ESPECIFICACIONES **GRAVEL** UL



- Exterior en Nylon 420D con laminado interno **TPU impermeable**.
- Estructura sin costuras y soldada mediante alta frecuencia. 100% estanca.
- Diseño que se adapta mejor a los cuadros con pipa de dirección más larga, como los de **Gravel y Carretera**.
- El nuevo diseño facilita la instalación de porta botes en el cuadro.
- Bolsillos interiores en Nylon 210D 100% waterproof Ripstop en color amarillo para contrastar y permitir localizar rápidamente tus objetos y llevar tu carga ordenada.
- Doble bolsillo lateral con cremallera estanca con tirador [2 sets]: facilita el uso incluso con guantes.
- 2 sets de correas de Velcro reforzadas con Hypalon e intercambiables para resistir el peso [6 puntos de fijación].
- Logos reflectantes.



GRANDE

VOLUMEN:	5 litros
DIMENSIONES:	51 * 17,5 * 5 cm
PESO:	265 gr
SKU:	GE011156

MEDIANA

VOLUMEN:	3 litros
DIMENSIONES:	44 * 14 * 5 cm
PESO:	208 gr
SKU:	GE011136

PEQUEÑA

VOLUMEN:	1,5 litros
DIMENSIONES:	38 * 11 * 5 cm
PESO:	184 gr
SKU:	GE011116

* Extra: 2 sets de velcros [17 y 27 cm.] y 2 sets de tiradores [rojo y negro]

ESPECIFICACIONES MTB



- Exterior en Nylon 600D con laminado interno TPU impermeable.
- Estructura sin costuras y soldada mediante alta frecuencia. 100% estanca.
- Diseño que se adapta mejor a los cuadros con interior más triangular con pipa de dirección más corta, como los de MTB.
- Bolsillos interiores en Nylon 210D 100% waterproof Ripstop en color amarillo para contrastar y permitir localizar rápidamente tus objetos y llevar tu carga ordenada.
- Doble bolsillo lateral con cremallera estanca YKK con tirador [2 sets]: facilita el uso incluso con guantes.
- 2 sets de correas de Velcro reforzadas con Hypalon e intercambiables para resistir el peso [6 puntos de fijación].
- Logos reflectantes.



CORREAS DE VELCRO REFORZADAS CON HYPALON

GRANDE

VOLUMEN:	5 litros
DIMENSIONES:	51 * 19 * 5,5 cm
PESO:	380 gr
SKU:	GE011162

MEDIANA

VOLUMEN:	3 litros
DIMENSIONES:	44 * 16 * 5 cm
PESO:	340 gr
SKU:	GE011142

PEQUEÑA

VOLUMEN:	1,5 litros
DIMENSIONES:	38 * 13 * 4 cm
PESO:	280 gr
SKU:	GE011122

* Extra: 2 sets de velcros [17 y 27 cm.] y 2 sets de tiradores [rojo y negro]

GEOSMINA

FRAME BAG YOU-DEE



Cuando un componente es ligero, ergonómico y muy capaz lo único que hace es mejorar el rendimiento del deporte al que esté enfocado. Estas son las premisas que nos han llevado a desarrollar la bolsa You-Dee Frame bag de 1,5 litros enfocada a la **ultra-distancia** y pruebas de autosuficiencia. Como toda la gama está fabricada en Nylon 600D TPU sin costuras y 100% impermeable y velcros reforzados en Hypalon removibles e intercambiables.

Los doubles bolsillos laterales forrados en Nylon 210D Ripstop amarillo permiten localizar de un vistazo lo que necesites gracias al contraste. Ambos bolsillos están sellados con cremalleras impermeables que además de alejar el agua del interior, permiten ser abiertas y cerradas en un instante gracias a los tiradores que permiten usarse con un solo dedo, incluso cuando lleves guantes de invierno.

El diseño de esta bolsa permite adaptarse como un guante a casi todas las bicis de carretera y gravel de mercado.

ESPECIFICACIONES

- Exterior en Nylon 600D con laminado interno TPU impermeable e Hypalon.
- Estructura sin costuras y soldada mediante alta frecuencia. **100% impermeable.**
- Alta resistencia a la abrasión y al desgarro.
- Nuevo diseño más ligero, **pequeño y aerodinámico para adaptarse a pruebas de ultra distancia.**
- Bolsillos interiores en Nylon 210D 100% Ripstop impermeable en color amarillo para contrastar con el contenido.
- Doble bolsillo lateral con cremallera estanca con tirador [2 sets]: facilita el uso incluso con guantes.
- Orificio frontal para permitir el paso de cables.
- Logos reflectantes.



VOLUMEN:	1,5 litros
DIMENSIONES:	28 * 14 * 5 cm
PESO:	220 gr
SKU:	GE011163

* Extra: 2 sets de velcros [17 y 27 cm.] y 2 sets de tiradores [rojo y negro]



Cuando un componente es ligero, ergonómico y muy capaz lo único que hace es mejorar el rendimiento del deporte al que esté enfocado. Estas son las premisas que nos han llevado a desarrollar la bolsa You-Dee Frame bag de 1,5 litros enfocada a la **ultra-distancia** y pruebas de autosuficiencia. Construcción ligera con **Nylon 420D TPU** sin costuras y 100% impermeable y velcros reforzados en Hypalon removibles e intercambiables.

Los dobles bolsillos laterales forrados en Nylon 210D Ripstop amarillo permiten localizar de un vistazo lo que necesites gracias al contraste. Ambos bolsillos están sellados con cremalleras impermeables que además de alejar el agua del interior, permiten ser abiertas y cerradas en un instante gracias a los tiradores que permiten usarse con un solo dedo, incluso cuando lleves guantes de invierno.

El diseño de esta bolsa permite adaptarse como un guante a casi todas las bicis de carretera y gravel de mercado.

ESPECIFICACIONES

- Exterior en Nylon 420D con laminado interno TPU impermeable e Hypalon.
- Estructura sin costuras y soldada mediante alta frecuencia. **100% impermeable.**
- Alta resistencia a la abrasión y al desgarro.
- Nuevo diseño más ligero, **pequeño y aerodinámico para adaptarse a pruebas de ultra distancia.**
- Bolsillos interiores en Nylon 210D 100% Ripstop impermeable en color amarillo para contrastar con el contenido.
- Doble bolsillo lateral con cremallera estanca con tirador [2 sets]: facilita el uso incluso con guantes.
- Orificio frontal para permitir el paso de cables.
- Logos reflectantes.



VOLUMEN:	1,5 litros
DIMENSIONES:	28 * 14 * 5 cm
PESO:	140 gr
SKU:	GE011166

* Extra: 2 sets de velcros [17 y 27 cm.] y 2 sets de tiradores [rajo y negro]



BOLSAS DE HORQUILLA

GRAVEL, MTB & CICLOTURISMO

GEOSMINA

CARGO CAGE BAG



Se compone de dos partes. Por un lado tenemos la bolsa, que está fabricada en Nylon 6000 y con las costuras **soldadas mediante Alta Frecuencia**. Este Nylon es totalmente impermeable y lleva un tratamiento externo de PU (Poliuretano) que repele el agua y hace que la bolsa se seque rapidísimamente. Además, internamente lleva una película de TPU (Poliuretano Termoplástico) que junto con las costuras selladas por Alta Frecuencia, hacen que la bolsa sea **totalmente estanca**. La base de la bolsa está fabricada en **Nylon 8400** de doble capa para aumentar la resistencia y evitar abrasiones de los objetos más duros que puedas transportar en su interior. La bolsa se cierra mediante el habitual cierre enrollable y su capacidad de 5 litros.

Tanto la parte frontal como la trasera están reforzadas con paneles de Hypalon. La delantera posee los ojales para el paso de las correas y la trasera evita que el roce con el Anything Cage pueda deteriorar la bolsa.

Por otro lado, está el soporte rígido [Anything Cage] fabricado en composite que puede albergar la bolsa o se puede utilizar por separado para llevar otros objetos como pueden ser una botella de agua, un saco o una esterilla de camping. Los objetos se pueden fijar al soporte mediante las dos correas incorporadas. Estas correas poseen hebillas YKK altamente resistentes y que además facilitan su manipulación con una sola mano. El soporte puede ir atornillado a la horquilla si esta lo permite o a las roscas del portabidón del cuadro. Como opción, incorpora unas **abrazaderas de acero inoxidable de 12 mm.** con unas espumas protectoras para poder instalar el soporte en cualquier horquilla, ya sea rígida con roscas como de suspensión. Es la bolsa más polivalente del catálogo y sus usos son tan variados como te permita tu imaginación. La bolsa lleva los Logos de la marca en un material reflectante para mayor visibilidad.

	BOLSA + CAGE
VOLUMEN:	5 litros
DIMENSIONES:	38 * 14 cm
PESO:	260 gr
CARGA MÁX*.::	3 kg
SKU:	GE011172

*Carga máxima recomendada.

*Extra: Incl. abrazaderas acero inox. 12mm. y protectores de espuma antiarañazos



GEOSMINA

BIG CARGO CAGE BAG

Nuestra bolsa de horquilla **BIG CARGO** de gran capacidad se compone de dos partes. Por un lado tenemos la bolsa, que está fabricada en Nylon 600D y con las costuras **soldadas mediante Alta Frecuencia**. Este Nylon es totalmente impermeable y lleva un tratamiento externo de PU [Poliuretano] que repele el agua y hace que la bolsa se seque rapidísimamente. Además, internamente lleva una película de TPU [Poliuretano Termoplástico] que junto con las costuras selladas por Alta Frecuencia, hacen que la bolsa sea **totalmente estanca**. La base de la bolsa está fabricada en **Nylon 840D** de doble capa para aumentar la resistencia y evitar abrasiones de los objetos más duros que puedas transportar en su interior. La bolsa se cierra mediante el habitual cierre enrollable y su capacidad aumenta hasta los **7.5 litros**.

Tanto la parte frontal como la trasera están reforzadas con paneles de Hypalon. La delantera posee los ojales para el paso de las correas y la trasera evita que el roce con el Anything Cage pueda deteriorar la bolsa.

Por otro lado, está el soporte rígido [Anything Cage] fabricado en composite que puede albergar la bolsa o se puede utilizar por separado para llevar otros objetos como pueden ser una botella de agua, un saco o una esterilla de camping. Los objetos se pueden fijar al soporte mediante las dos correas incorporadas. Estas correas poseen hebillas YKK altamente resistentes y que además facilitan su manipulación con una sola mano. El soporte puede ir atornillado a la horquilla si esta lo permite o a las roscas del portabidón del cuadro. Como opción, incorpora unas **abrazaderas de acero inoxidable de 12 mm**, con unas espumas protectoras para poder instalar el soporte en cualquier horquilla, ya sea rígida con roscas como de suspensión. Es la bolsa más polivalente del catálogo y sus usos son tan variados como te permita tu imaginación. La bolsa lleva los Logos de la marca en un material reflectante para mayor visibilidad.

	BOLSA + CAGE
VOLUMEN:	7,5 litros
DIMENSIONES:	50 * 14 cm
PESO:	300 gr
CARGA MÁX*.::	3 kg
SKU:	GE011176

*Carga máxima recomendada.

*Extra: Incl. abrazaderas acero inox. 12mm. y protectores de espuma antiarañazos





ESPECIFICACIONES

- Exterior en Nylon 600D con laminado interno TPU impermeable.
- Estructura sin costuras y soldada mediante alta frecuencia. **100% estanca.**
- **Base reforzada** de Nylon 840D TPU de doble capa.
- Capacidad de 5 ó 7,5 litros [BIG CARGO].
- Alta resistencia a la abrasión y al desgarró.
- Apertura con cierre enrollable que garantiza la estanqueidad.
- La bolsa se fija al portabolsas mediante correas de seguridad de Nylon. Nuevo sistema de enganche que permite quitar la bolsa sin sacar las correas.
- Nuevos refuerzos de Hypalon delanteros y traseros.
- **Portabolsas en Nylon composite con espuma protectora. Ligero y robusto.**
- 2 abrazaderas inoxidables de 12mm. con espuma protectora.
- Posibilidad de montaje en horquilla o cuadro mediante triple tornillo.
- Logo reflectante.





El soporte rígido [Anything Cage] para horquilla está rediseñado y fabricado en composite y se puede utilizar por para transportar bolsas, una botella de agua, un saco o una esterilla de camping. Las posibilidades son muy variadas en este remodelado soporte con esquinas menos agresivas, mayor superficie de apoyo en la base y más puntos de anclaje para las correas. Los objetos se pueden fijar al soporte mediante estas correas o cinchas elásticas [no incluidas]. **El soporte puede ir atornillado a la horquilla si esta lo permite o a las roscas del portabidón del cuadro.** Como opción, incorpora unas abrazaderas de acero inoxidable de 12 mm. con unas espumas protectoras para poder instalar el soporte en cualquier horquilla, ya sea rígida con roscas como de suspensión.

ESPECIFICACIONES

- Portabolsas en Nylon composite con espuma protectora. Ligero y robusto.
- Incluye 2 abrazaderas inoxidables de 12mm. con espuma protectora.
- Nueva base 1cm. más larga para poder albergar bolsas de mayor tamaño
- Posibilidad de montaje en horquilla o cuadro mediante triple tornillo.

DIMENSIONES:	21,5 * 12,5 * 9 cm.
PESO:	130 gr
CARGA MÁX*.::	3 kg
SKU:	GE0110820

*Carga máxima recomendada.

*Extra: Incl. abrazaderas acero inox. 12mm. y protectores de espuma antiarañazos

** Nota: No incluye tornillería



OUR ADVENTURE PARTNER



ALFORJAS

CICLOTURISMO, BIKEPACKING & DAILY

GEOSMINA 



Es el momento de seguir avanzando hacia delante, en la práctica de nuestra afición favorita, como desde los inicios de Geosmina, viajar en bici es nuestra pasión. Desde un día a un lustro pasando por fines de semana y meses. Sea cual sea el fin y la duración de tu aventura, nos gusta acompañarte, como en cada aventura que venga después, allí estaremos.

La alforja **Little Pannier de 13 litros** está desarrollada para utilizarse tanto en la parte trasera como en la parte delantera de tu bicicleta, aunque es en la parte delantera donde cobra todo su sentido, ya que su capacidad y ligereza hacen que montada en tu eje delantero, no tengas problemas de agilidad y peso suspendido. Es un complemento perfecto para tus salidas de bikepacking que impliquen llevar material extra.

Fabricada en el resistente **Nylon 420D TPU** con costuras selladas mediante Alta Frecuencia, esta alforja 100% impermeable está cargada de detalles que harán más eficaces tus desplazamientos. Cierre superior enrollable con correa de seguridad, **compartimento interior acolchado forrado en Nylon 210D Ripstop, desmontable e impermeable con capacidad para incluso un laptop de hasta 14" (17" pulgadas en el modelo Big Pannier)**, sistema de anclaje y **desanclaje rápido QuickRelease** con una mano y doble gancho inferior [sencillo en modelo Big Pannier] giratorio para mejorar la estabilidad, son algunos de estos detalles.

A su vez, el modelo **Big Pannier de 25 litros** hace honor a su nombre. ¿Lo tuyo es llegar lejos sin que tengas que prescindir de llevar nada?, entonces tenlo claro, estas son tus alforjas. Su gran capacidad las convierten en las aliadas perfectas para viajes de larga distancia así como en las compañeras ideales para cuando decides ir en bicicleta y en tu día a día. Podrás llevar lo que necesites en la parte trasera de tu bicicleta.



ESPECIFICACIONES



- Cubierta de **Nylon 420D** con laminado interno de TPU. Sin costuras.
- Estructura soldada mediante alta frecuencia. **100% estanca.**
- Cierre enrollable para garantizar la estanqueidad.
- Correa superior con cierre para asegurar la carga.
- **Ganchos superiores de cierre rápido QuickRelease (compatible con tubos de 8 -16 mm. mediante casquillos intercambiables incorporados).**
- Gancho inferior manipulable sin herramientas. [2 ganchos en Little Pannier].
- **Bolsillo interior impermeable y extraíble con bolsillo con cremallera impermeable y compartimento para un laptop de hasta 14" en Little Pannier y hasta 17" en Big Pannier.**
- Correa de hombro desmontable.



	LITTLE PANNIER	BIG PANNIER
VOLUMEN:	13 litros	25 litros
DIMENSIONES:	33 * 26,5 * 14 cm	40 * 35/30 * 17 cm
PESO:	930 gr/ud	1.150 gr/ud
CARGA MAX*:	15 kg	15 kg
SKU:	GE011203	GE011213
SKU RED:	GE011206	GE011216

*Carga máxima recomendable.

** Extra: Bolsillo interior desmontable / Correa de hombro.



ACCESORIOS

CICLOTURISMO, BIKEPACKING & BACKPACKING

DRY BAGS



Complemento para poder compartimentar toda tu carga ya sea dentro de tus alforjas o dentro de las bolsas de bikepacking. Estas bolsas estancas serán imprescindible si quieres mantener tu ropa seca o tu carga perfectamente ordenada.

Fabricadas en Nylon 70D TPU termo sellado, nuestras Dry Bags son **100% estancas** e impermeables además de extremadamente ligeras y resistentes. Su cierre superior enrollable sellará perfectamente el acceso de la bolsa. Los nuevos Dry Bags se ofrecen en diferentes capacidades, **5, 7 y 12 litros** y en dos colores, rojo y blanco.

ESPECIFICACIONES

- Exterior de nylon 70D con laminado interior de TPU impermeable.
- 100% impermeable.
- Cierre enrollable para garantizar la estanqueidad.
- **Costuras termo selladas.**
- Disponible en 3 tamaños [5, 7 y 12 litros].
- Bolsas extra ligeras para proteger y organizar la carga en tus bolsas, mochila, ...



PEQUEÑA

VOLUMEN:	5 litros
DIMENSIONES:	32 * 18 cm
SKU [Blanco]:	GE011193 ○
SKU [Rojo]:	GE011183 ●



MEDIANA

VOLUMEN:	7 litros
DIMENSIONES:	37 * 19,5 cm
SKU [Blanco]:	GE011194 ○
SKU [Rojo]:	GE011184 ●



GRANDE

VOLUMEN:	12 litros
DIMENSIONES:	43 * 21 cm
SKU [Blanco]:	GE011195 ○
SKU [Rojo]:	GE011185 ●

SPORK ACERO INOXIDABLE



Cubierto de acero inoxidable con múltiples funciones. Ligero, resistente, higiénico y eterno.

No podrás salir sin él. Come sólido o líquido, abre una botella o una lata, con el Spork de Geosmina tendrás un todo en uno de verdad.

Disponible en gris y negro metalizado.



DIMENSIONES:	17,5 * 3 cm
PESO:	43 gr
SKU:	GE0110921

DIMENSIONES:	17,5 * 3 cm
PESO:	43 gr
SKU:	GE0110921













GEOSMINA

THE ADVENTURE AWAITS

GEOSMINA | YOUR AD

FOTOGRAFÍA: Geosmina, Ángel Robledo (@robledogoto), Sergio Luna (@viajarandroll), Álvaro Texeira (@rodamundu), Karras (@joseluisarrascosa), Victor Calvo (@con_un_par_de_ruedas).

ART: Black Forest Estudio Creativo

Todos los derechos reservados ©2026 - GEOSMINA | info@geosminacomponents.com | www.geosminacomponents.com