





Podróżuj dalej, podróżuj wygodniej i lżej

Gdy ruszasz w drogę, nie szukasz tylko nowych miejsc: chcesz poczuć, że jesteś częścią czegoś większego. Chcesz, aby Twoje wyprawy trwały dłużej, trasy nie miały końca, a każdy kilometr stawał się historią wartą opowiedzenia. Aby zdobywać kolejne drogi potrzebujesz sprzętu, który sprosta wyzwaniu: lekkiego, wytrzymałego i niezawodnego. Sprzętu, który podróżuje razem z Tobą i nigdy Cię nie zawiedzie.

W **GEOSMINA** doskonale rozumiemy ten impuls, który zawsze pcha Cię odrobinę dalej. Wiemy, że nie jeździsz na rowerze tylko po to, by dotrzeć do celu - jeździsz, by odkrywać własne możliwości. Dlatego stworzyliśmy **nową kolekcję UL**, zaprojektowaną dla tych, którzy chcą przesunąć granice. Zachowuje ona jakość, z której znane są wszystkie nasze produkty, ale powstała z jednego konkretnego wyzwania: zredukować wagę bez kompromisów w zakresie trwałości, optymalizując każdy detal, by uzyskać jeszcze bardziej dopracowany i dynamiczny produkt.

Kolekcja UL wykonana jest z tkaniny **420D**, która jest wytrzymała, wodoodporna i wyjątkowo lekka. Każdy wodoszczelny zamek, każdy szew i każda decyzja projektowa zostały stworzone po to, by towarzyszyć Ci nawet wtedy, gdy pogoda, trasa lub dystans wystawią Twoją determinację na próbę. Nieważne, czy jedziesz na kilka dni, tygodni czy tylko na szybki wypad - najważniejsze, że możesz skupić się wyłącznie na dalszej jeździe.

Aby nasza oferta była jeszcze ciekawsza, w tym sezonie zwiększamy pojemność jednej z naszych flagowych toreb i wprowadzamy nowy model Cargo — **BIG Cargo**. To odświeżona konstrukcja o pojemności aż **7,5 litra**, wykonana z niezwykle wytrzymałej tkaniny **600D**, zaprojektowana dla tych, którzy zawsze chcą zrobić jeszcze jeden krok dalej i podjąć kolejne wyzwanie. Dla tych, którym wciąż jest mało.

Od teraz nasze sakwy dostępne są w nowym, intensywnym czerwonym kolorze, dołączając do popularnych modeli **Panniers Little i Big**. Wyrazisty design oraz elementy odbłaskowe ze wszystkich stron zwiększają widoczność i bezpieczeństwo podczas jazdy w ruchliwych miejscach. Ostrzegamy - **pokochoasz te nowe sakwy!**

Jak co roku życzymy Ci podróży, które zachwycają, trasy, które zmieniają, oraz powrotów, które inspirują do kolejnych wypraw. My będziemy nadal doskonalić to, co robimy, bo wiemy, że przygoda na nikogo nie czeka, tak samo jak Ty.

Chcemy być Twoim partnerem w podróży.

GEOSMINA

BAGS INDEX

GEOSMINA 



ACCESORIES



SEAT BAGS



TOP TUBE BAGS



HANDLEBAR BAGS



PANNIERS



FRAME BAGS



CARGO BAGS

TECHNOLOGY



Materiał użyty do produkcji naszych toreb Geosmina nie zawiera PVC. To, w połączeniu z właściwościami termoplastycznymi, oznacza, że nadają się one do recyklingu i mogą być wyrzucane do odpowiednich pojemników w celu ponownego użycia.




Całkowicie wodoszczelne i odporne na wodę i kurz. Wszystkie przedmioty przewożone wewnątrz naszych produktów oznaczone tą ikoną dotrą do celu całkowicie suche.



Wodoodporne zamki błyskawiczne, które zapobiegają przedostawaniu się wody do wnętrza torby. Są one niezbędne w naszych torbach tube bags, ponieważ krople deszczu spadają bezpośrednio na nie. Wszystkie nasze zamki błyskawiczne są wyposażone w uchwyt ułatwiający otwieranie i zamykanie, nawet w rękawicach zimowych.



Nasze plastikowe zamknięcia YKK w kształcie litery Y są lekkie i wytrzymałe. Każda z nich została zaprojektowana tak, aby wytrzymać obciążenie do 40 oraz 65 kg w zależności od modelu. Elastyczne wypustki zostały zaprojektowane w taki sposób, aby zapobiec ich złamaniu (nawet w przypadku skręcenia), a zaokrąglone kąty umożliwiają łatwe otwieranie i zamykanie.



Nylon jest tkaniną wyjątkowo odporną na rozdarcia i ścieranie. Wszystko to bez zwiększania wagi toreb. Jest to tylko jedna z cech, które skłoniły nas do wyboru tego materiału. W rzeczywistości jest ich o wiele więcej. Jego wysoka szybkość schnięcia, wyjątkowa odporność na wysokie temperatury, odporność na pleśń i grzyby oraz duża odporność na rozciąganie i składanie to kolejne z nich. Różne gęstości, od 840D do 210D, są strategicznie stosowane w zależności od właściwości i potrzeb.

TECHNOLOGY



Szwy uszczelnione na gorąco, wewnątrz tworzywem termoplastycznym, aby zapewnić maksymalną wodoszczelność. Woda nie dostanie się ani nie wydostanie się z twoich toreb.



System QuickRelease do mocowania i odpinania sakw jest bardzo łatwy w użyciu. Otwieranie lub zamykanie górnych zaczepów odbywa się poprzez pociągnięcie górnego uchwyty. Mocowania te są wyposażone w miękkie tuleje, które zapobiegają uszkodzeniu ramy. Nasze zaczepy QuickRelease są kompatybilne z uchwyty do ram od 8 do 16 mm dzięki zdejmowanym tulejom **do średnic 8, 10, 12 i 16 mm** oraz mogą być regulowane bez konieczności użycia narzędzia.



Nasz nylon jest pokryty powłoką poliuretanową [PU]. Polimer ten odpycha niewielkie ilości wody w celu opóźnienia przepuszczalności i zwiększa wytrzymałość materiału dzięki dużej odporności na ścieranie, ekstremalne temperatury i wilgoć. Procesowi temu poddawane są wszystkie nasze torby.



Proces zgrzewania z wykorzystaniem wysokiej częstotliwości do łączenia różnych paneli nylonowych sprawia, że torba jest całkowicie wodoodporna, co powoduje, że staje się ona rodzajem pancernego pojemnika chroniącego przed wodą i pyłem z zewnątrz. Proces ten umożliwia również nadanie naszym torbom Geosmina kształtów, które poprawiają ich ergonomię i estetykę.



Elastomer ten jest **bardzo odporny na zmiany temperatury** (od -35 °C do 140 °C), trakcję i rozrywanie. Jest on również odporny na działanie kwasów, paliw i olejów oraz ognia. Jego **wysoka nośność** [90 kg na centymetr kwadratowy] i niska waga sprawiają, że jest to idealny materiał do wzmacniania kluczowych obszarów toreb Geosmina.



Wszystkie **szczegóły i logo pokryte są odblaskową farbą 3M**, dzięki czemu są dobrze widoczne w ciemności. Bezpieczeństwo jest kluczowe, a my musimy być widoczni dla kierowców, gdy jeździmy w warunkach słabego oświetlenia. Chcemy, abyś mógł cieszyć się przygodą, nawet po zachodzie słońca.





SEAT BAGS

GRAVEL, MTB & CICLOTURISMO

GEOSMINA

SADDLE POCKET BAG




Nasza siodłowa torba na narzędzia jest wykonana z nylonu **600D** i posiada szwy uszczelnione dzięki technologii zgrzewania wysoką częstotliwością. Materiał ten jest całkowicie **wodoodporny** i posiada zewnętrzną powłokę PU (poliuretan), która odpycha wodę i sprawia, że torba szybko schnie. Posiada ona również powłokę TPU (termoplastyczny poliuretan), która wraz z uszczelnionymi szwami sprawia, że torba jest całkowicie wodoszczelna. Wewnątrz posiada **sztynną klatkę** oraz praktyczne zamknięcie typu roll-top. Do siodła przyczepiana jest za pomocą nowych, przeprojektowanych rzepów, a odblaskowe logo marki sprawia, że będziesz dobrze widoczny dla innych uczestników ruchu.

SPECYFIKACJA

- Zewnętrzna powłoka z **nylonu 600D** z wodoodpornym wewnętrznym laminatem **TPU**.
- Bezszywowa konstrukcja zgrzewana z wysoką częstotliwością. **W 100% wodoodporna.**
- Pojedyncze otwarcie z rolowanym zamknięciem zapewniającym wodoszczelność.
- Sztynna konstrukcja wewnętrzna zapewniająca spójność całej torby i chroniąca przed uderzeniami.
- Przeprojektowane rzepy zapewniające większą stabilność.
- Tylny panel z Hypalonu z otworami umożliwiającymi montaż oświetlenia lub pasków pomocniczych.
- Odblaskowe detale i logo.

POJEMNOŚĆ:	0,6 litrów
WYMIARY:	14 * 8,5 * 6 cm
WAGA:	160 gr
KOD :	GE011002



GEOSMINA

SADDLE POCKET BAG UL



Kompaktowa torba podsiodłowa na narzędzia, wykonana z nylonu 420D, z szwami zgrzewanymi w technologii wysokiej częstotliwości. Materiał ten jest całkowicie **wodoodporny** i posiada zewnętrzną powłokę PU (poliuretan), która odpycha wodę i sprawia, że torba szybko schnie. Posiada ona również powłokę TPU (termoplastyczny poliuretan), która wraz z uszczelnionymi szwami sprawia, że torba jest całkowicie wodoszczelna. Wewnątrz posiada **szttywną klatkę** oraz praktyczne zamknięcie typu roll-top. Do siodła przyczepiana jest za pomocą nowych, przeprojektowanych rzepów, a odblaskowe logo marki sprawia, że będziesz dobrze widoczny dla innych uczestników ruchu.

SPECYFIKACJA

- Zewnętrzna warstwa z **nylonu 420D** z wewnętrzną, wodoodporną laminacją **TPU**.
- Bezszywowa konstrukcja zgrzewana z wysoką częstotliwością. **W 100% wodoodporna.**
- Pojedyncze otwarcie z rolowanym zamknięciem zapewniającym wodoszczelność.
- Szttywna konstrukcja wewnętrzna zapewniające spójność całej torby i chroniące przed uderzeniami.
- Przeprojektowane rzepy zapewniające większą stabilność.
- Tylny panel z Hypalonu z otworami umożliwiającymi montaż oświetlenia lub pasków pomocniczych.
- Odblaskowe detale i logo.

POJEMNOŚĆ:	0,6 litrów
WYMIARY:	14 * 8,5 * 6 cm
WAGA:	115 gr
KOD :	GE011006



URE PARTNER

SEAT BAGS

Nasze torby podsiodłowe są w całości wykonane z Nylonu 600D i Hypalonu. Posiadają również uszczelnione szwy, zgrzewane przy użyciu wysokiej częstotliwości. Nylon 600D jest całkowicie **wodoodporny** i posiada zewnętrzną powłokę PU (poliuretan), która odpycha wodę i sprawia, że torba szybko schnie w kontakcie z powietrzem. Torby posiadają również powłokę TPU (Thermoplastic Polyurethane), która wraz z uszczelnionymi szwami sprawia, że torby są całkowicie wodoszczelne. Torby podsiodłowe mocuje się do roweru za pomocą dwóch przeprojektowanych pasków z rzepami. Dwa szerokie paski z rzepem, wzmocnione Hypalonem, mocuje się do sztycy podsiodłowej, a dwa kolejne mocuje się do szyn siodełka. Te ostatnie są wyposażone w wytrzymałe **ściągacze YKK**, które umożliwiają lepszy i mocniejszy zacisk. Dzięki temu torba jest zawsze dobrze przymocowana.

Torby są zamykane za pomocą zamknięcia roll-top, które zapewnia wodoszczelność, a dodatkowo są zabezpieczone taśmami i **ściągaczami YKK**. Torby posiadają elastyczną linkę, która umożliwia przewożenie dodatkowego ładunku na zewnątrz, a także wzmocnienia z Hypalonu z elementami odblaskowymi, które umożliwiają zamontowanie tylnych świateł, a tym samym zwiększają bezpieczeństwo rowerzysty. Dolna część torb oraz panel przedni (ten, który opiera się na sztycy podsiodłowej) są wykonane z paneli Hypalon, które są bardzo wytrzymałe oraz przyczepne. Torby są dostępne w dwóch rozmiarach: Small o pojemności **10 litrów** i Large o pojemności **15 litrów**. Na torbie znajduje się logo marki na odblaskowym materiale, aby zapewnić lepszą widoczność.






SPECYFIKACJA

- Zewnętrzna powłoka z **nylonu 600D** z wewnętrznym wodoodpornym TPU i laminatem Hypalon.
- Bezszywowa, zgrzewana konstrukcja. **W 100% wodoodporna.**
- Wzmocnione dno i panele boczne zapewniające stabilność ładunku.
- Odporny na ścieranie i zachlapania dolny panel z **Hypalonu**.
- Nowe pasy boczne o większym przekroju dla zwiększenia stabilności.
- Podwójny rzep o większym przekroju pozwalający na bezpieczne przymocowanie torby do sztycy podsiodłowej.
- Regulowany i zdejmowany bungee.
- **Ustabilizowany zakład.**
- Potrójny panel tylny z Hypalonu z otworami umożliwiającymi montaż oświetlenia lub pasków pomocniczych.
- Odblaskowe detale i logo.

	SMALL BAG	LARGE BAG
POJEMNOŚĆ:	10 litrów	15 litrów
WYMIARY:	63 * 14 * 6 cm	69 * 15 * 6 cm
WAGA:	560 gr	620 gr
MAX. OBCIĄŻENIE*:	3 kg	3 kg
KOD :	GE011014	GE011024

*Max. rekomendowane obciążenie



GEOSMINA

SEAT BAGS UL



Torby podsiodłowe UL wykonane w całości z ultralekkiego nylonu 420D. Szwy są zgrzewane w technologii wysokiej częstotliwości. **Nylon 420D** jest całkowicie wodoodporny i posiada zewnętrzną powłokę PU (poliuretan), która odpycha wodę i przyspiesza schnięcie torby. Wewnętrzna powłoka TPU (termoplastyczny poliuretan) oraz zgrzewane szwy zapewniają pełną wodoszczelność. Torby podsiodłowe mocuje się do roweru za pomocą dwóch przeprojektowanych pasków z rzepami. Dwa szerokie paski z rzepem, wzmocnione Hypalonem, mocuje się do sztycy podsiodłowej, a dwa kolejne mocuje się do szyn siodełka. Te ostatnie są wyposażone w wytrzymałe **ściągacze YKK**, które umożliwiają lepszy i mocniejszy zacisk. Dzięki temu torba jest zawsze dobrze przymocowana.

Torby są zamykane za pomocą zamknięcia roll-top, które zapewnia wodoszczelność, a dodatkowo są zabezpieczone taśmami i **ściągaczami YKK**. Torby posiadają elastyczną linę, która umożliwia przewożenie dodatkowego ładunku na zewnątrz, a także wzmocnienia z Hypalonu z elementami odblaskowymi, które umożliwiają zamontowanie tylnych świateł, a tym samym zwiększają bezpieczeństwo rowerzysty. Dolna część toreb oraz panel przedni (ten, który opiera się na sztycy podsiodłowej) są wykonane z paneli Hypalon, które są bardzo wytrzymałe oraz przyczepne. Torby są dostępne w dwóch rozmiarach: Small o pojemności **10 litrów** i Large o pojemności **15 litrów**. Na torbie znajduje się logo marki na odblaskowym materiale, aby zapewnić lepszą widoczność.



GEOSMINA VENTURE PARTNER



SPECYFIKACJA

- Zewnętrzna warstwa z **nylonu 420D** z wewnętrzną laminacją TPU i Hypalonem.
- Bezszwowa, zgrzewana konstrukcja. **W 100% wodoodporna.**
- Wzmocnione dno i panele boczne zapewniające stabilność ładunku.
- Odporny na ścieranie i zachłapania dolny panel z **Hypalonu**.
- Nowe pasy boczne o większym przekroju dla zwiększenia stabilności.
- Podwójny rzep o większym przekroju pozwalający na bezpieczne przymocowanie torby do sztycy podsiodłowej.
- Regulowany i zdejmowany bungee.
- **Ustabilizowany zakład.**
- Potrójny panel tylny z Hypalonu z otworami umożliwiającymi montaż oświetlenia lub pasków pomocniczych.
- Odblaskowe detale i logo.

	SMALL BAG	LARGE BAG
POJEMNOŚĆ:	10 litrów	15 litrów
WYMIARY:	63 * 14 * 6 cm	69 * 15 * 6 cm
WAGA:	460 gr	500 gr
MAX. OBCIĄŻENIE*:	3 kg	3 kg
KOD :	GE011016	GE011026

*Max. rekomendowane obciążenie



GEOSMINA

SEAT BAG YOU-DEE

Zaprojektowana z myślą o intensywnym użytkowaniu w **wyścigach ultradystansowych, takich jak Audax czy Brevets**. Podobna do swoich większych poprzedników, ta torba oferuje 5 litrów przestrzeni bagażowej. Dzięki zastosowaniu TPU-Nylonu 600D i wzmocnieniu Hypalonem, ta lekka i wydajna torba siodłowa jest w **100% wodoodporna** i może wytrzymać nawet najcięższe traktowanie.

Zamykanie rollowe zapewnia, że przestrzeń magazynowa o pojemności **5 litrów** jest chroniona przed wodą i kurzem. Ponadto tylna część naszej torby podsiodłowej You-Dee ma potrójne wzmocnienie z Hypalonu, do którego można przymocować tylny światło.

Nie lubisz adrenaliny związanej z rywalizacją i wolisz spokojne i swobodne przejażdżki? Dzięki swoim pojemnościom i niskiej wadze, ten model nadaje się także do krótkich przejażdżek, podczas których niczego Ci nie brakuje.

SPECYFIKACJA

- Zewnętrzna powłoka z **600D Nylonu** z wewnętrznym wodoodpornym TPU i laminatem z Hypalonu.
- Bezszwowa, zgrzewana w wysokiej częstotliwości konstrukcja. **100% wodoodporność**.
- Wysoka wytrzymałość na przetarcia i rozdarcia.
- Wzmocnione dno i panele boczne utrzymują ładunek w stabilnej pozycji.
- Odporny na ścieranie i odpryskiwanie panel dolny z Hypalonu.
- Nowa lżejsza, mniejsza i bardziej **aerodynamiczna konstrukcja** dostosowująca się do wyzwań dystansowych.
- Potrójny tylny panel z Hypalonu ze szczelinami umożliwiającymi montaż światła lub pasków pomocniczych.
- Odblaskowe detale i logo.



GEOSMINA ADVENTURE PARTNER

POJEMNOŚĆ:	5 litrów
WYMIARY:	44 * 14 * 6 cm
WAGA:	340 gr
KOD :	GE011023

GEOSMINA

SEAT BAG YOU-DEE UL



Już mocno lekka seria You-Dee, ukierunkowana na jazdę długodystansową, zyskuje bardziej zaawansowany **model UL wykonany z nylonu 420D**. Lżejszy, ale bardzo wytrzymały. Całkowicie wodoodporny, bezszwowy, z wewnętrznym TPU i zewnętrznym PU, aby bezszwowe połączenia były bardziej wytrzymałe.

Zamykanie rolkowe zapewnia, że przestrzeń magazynowa o pojemności **5 litrów** jest chroniona przed wodą i kurzem. Ponadto tylna część naszej torby podsiodłowej You-Dee ma potrójne wzmocnienie z Hypalonu, do którego można przymocować tylny światło.

Nie lubisz adrenaliny związanej z rywalizacją i wolisz spokojne i swobodne przejażdżki? Dzięki swoim pojemnościom i niskiej wadze, ten model nadaje się także do krótkich przejażdżek, podczas których niczego Ci nie brakuje.

SPECYFIKACJA

- Zewnętrzna powłoka z **420D Nylonu** z wewnętrznym wodoodpornym TPU i laminatem z Hypalonu.
- Bezszwowa, zgrzewana w wysokiej częstotliwości konstrukcja. **100% wodoodporność**.
- Wysoka wytrzymałość na przetarcia i rozdarcia.
- Wzmocnione dno i panele boczne utrzymują ładunek w stabilnej pozycji.
- Odporny na ścieranie i odpryskiwanie panel dolny z Hypalonu.
- Nowa lżejsza, mniejsza i bardziej **aerodynamiczna konstrukcja** dostosowująca się do wyzwań dystansowych.
- Potrójny tylny panel z Hypalonu ze szczylinami umożliwiającymi montaż światła lub pasków pomocniczych.
- Odblaskowe detale i loga.

POJEMNOŚĆ:	5 litrów
WYMIARY:	44 * 14 * 6 cm
WAGA:	300 gr
KOD :	GE011046





HANDLEBAR BAGS

GRAVEL, MTB CICLOTURISMO & DAILY

GEOSMINA

HANDLEBAR BAG

Nasza torba na kierownicę jest wykonana w całości z Nylonu 600D i Hypalonu, a jej szwy są uszczelnione za pomocą technologii zgrzewania wysoką częstotliwością. **Nylon 600D** jest całkowicie wodoodporny i posiada zewnętrzną powłokę PU (poliuretan), która odpycha wodę i sprawia, że torba szybko schnie w kontakcie z powietrzem. Torba posiada powłokę TPU (poliuretan termoplastyczny), która wraz z uszczelnionymi szwami sprawia, że torba jest całkowicie wodoszczelna. Torba ta również posiada zamknięcie typu roll-top.

Torba jest mocowana do kierownicy za pomocą rzepów, wykonanych ze wzmocnionego Hypalonu, aby nie uszkodzić kierownicy a tym samym zapewnić większą przyczepność. Torbę można również przymocować do ramy lub wspornika kierownicy za pomocą dołączonego dodatkowego paska, który zapobiega kołysaniu. Nowy tylny panel wzmocniający wykonany jest z wyściełanego Hypalonu i zapobiega tarcii kabli i torby, oferując przy tym dużą stabilność, wytrzymałość i trwałość. Torba posiada również elastyczną linkę z przodu, która działa jak siatka, umożliwiając spakowanie dodatkowego bagażu. Torba posiada również elementy odbłaskowe.

POJEMNOŚĆ:	10 litrów
WYMIARY:	60 * 27 * 27 cm
WAGA:	400 gr
MAX. OBCIĄŻENIE*:	2 kg
KOD:	GE011032

* Max. rekomendowane obciążenie



SPECYFIKACJA

- Zewnętrzna powłoka z nylonu **600D z wewnętrznym wodoodpornym**.
- Bezszywowa, zgrzewana konstrukcja. W **100% wodoodporna**.
- Podwójne boczne otwarcie z rolowanym zamknięciem gwarantującym wodoszczelność.
- Paski mocujące z podszewką z Hypalonu, wzmocnione szwy i metalowe klamry.
- Nowy, wzmocniony panel tylny: **Laminat Hypalon** z wewnętrzną pianką o wysokiej gęstości, która zwiększa stabilność i chroni kierownicę oraz kable przed otarciami.
- Zdejmowany przedni pas mocujący umożliwia szybkie i bezpieczne mocowanie przedmiotów.
- **Odblaskowe logo.**



GEOSMINA

HANDLEBAR BAG UL



Nasza najbardziej wszechstronna torba na kierownicę w wersji **UL**, wykonana z **nylonu 420D** w celu maksymalnej redukcji wagi. Zachowuje wszystkie cechy modelu bazowego z tkaniny 600D, oferując przy tym znacząco niższą masę.

Nylon 420D jest całkowicie wodoodporny i posiada zewnętrzną powłokę PU [poliuretan], która odpycha wodę i sprawia, że torba szybko schnie w kontakcie z powietrzem. Torba posiada powłokę TPU [poliuretan termoplastyczny], która wraz z uszczelnionymi szwami sprawia, że torba jest całkowicie **wodoszczelna**. Torba ta również posiada zamknięcie typu roll-top.

Torba jest mocowana do kierownicy za pomocą rzepów, wykonanych ze wzmocnionego Hypalonu, aby nie uszkodzić kierownicy a tym samym zapewnić większą przyczepność. Torbę można również przymocować do ramy lub wspornika kierownicy za pomocą dołączonego dodatkowego paska, który zapobiega kołysaniu. Nowy tylny panel wzmocniający wykonany jest z wyścielanego Hypalonu i zapobiega tarcia kabli i torby, oferując przy tym dużą stabilność, wytrzymałość i trwałość. Torba posiada również elastyczną linkę z przodu, która działa jak siatka, umożliwiając spakowanie dodatkowego bagażu. Torba posiada również elementy odblaskowe




POJEMNOŚĆ:	10 litrów
WYMIARY:	60 * 27 * 27 cm
WAGA:	310 gr
MAX. OBCIĄŻENIE*:	2 kg
KOD:	GE011036

* Max. rekomendowane obciążenie



SPECYFIKACJA

- Zewnętrzna powłoka z **nylonu 420D** z wewnętrznym wodoodpornym.
- Bezszwowa, zgrzewana konstrukcja. W **100% wodoodporna**.
- Podwójne boczne otwarcie z rolowanym zamknięciem gwarantującym wodoszczelność.
- Paski mocujące z podszewką z Hypalonu, wzmocnione szwy i metalowe klamry.
- Nowy, wzmocniony panel tylny: Laminat Hypalon z wewnętrzną pianką o wysokiej gęstości, która zwiększa stabilność i chroni ° kierownicę oraz kable przed otarciami.
- Zdemontowany przedni pas mocujący umożliwia szybkie i bezpieczne mocowanie przedmiotów.
- **Odblaskowe logo.**



GEOSMINA

HARNESS ROLL BAG



Uprząż została zaprojektowana specjalnie z myślą o długodystansowym bikepackingu. Wykonana jest z tworzywa termoplastycznego o wysokiej odporności i pokryta nylonem 600D. Posiada kilka klamer, które pozwalają na dodanie przedmiotów i dodatkowego obciążenia za pomocą pasków pomocniczych. Szelki mocuje się do kierownicy za pomocą ponadwymiarowych pasków i wysokiej jakości **klamer YKK**, które można zacisnąć jedną ręką. Wymienne wkładki z pianki o wysokiej gęstości stabilizują ładunek i pochłaniają wstrząsy od podłoża.

Dzięki dużym możliwościom dostosowywania, montaż uprząży do roweru i kierownicy jest całkowicie zależny od preferencji rowerzysty. Uprząż może być używana na dwa sposoby: Do transportu ładunku, takiego jak śpiwór czy namiot lub do transportu z dołączonym, odpinanym workiem przednim wykonanym z nylonu 420D i pokrytym z zewnątrz poliuretanem. Torba przednia posiada również wewnętrzną powłokę TPU (poliuretan termoplastyczny), która zapewnia **100% nieprzepuszczalność i wodoszczelność**. Mimo że torba ta jest bardzo lekka i poręczna, nie poszliśmy na kompromis w kwestii jej wytrzymałości. **Jest to najlepszy towarzysz na długie dystanse, zwłaszcza jeśli lubisz płaską kierownicę MTB.**

	TORBA	UPRZĄŻ
POJEMNOŚĆ:	15 litrów	-
WYMIARY:	80 * 27 * 27 cm	40,5 * 24,5 cm
WAGA:	200 gr	400 gr
MAX. OBCIĄŻENIE*:	-	2 kg
KOD:	GE011042	

** Dodatki: Dwie wkładki z pianki o dużej gęstości

**Max. rekomendowane obciążenie

***Nie sprzedawany oddzielnie





SPECYFIKACJA

- Elastyczne szelki, które umożliwiają przenoszenie od worka [w zestawie] do śpiworów, namiotów, ...
- **Torba z nylonu 420D z laminatem TPU** z podwójnym bocznym otwarciem i zwijanym zamknięciem gwarantującym wodoszczelność [w zestawie].
- Paski mocujące o dużym przekroju.
- Wymienne podkładki z pianki o wysokiej gęstości o przekroju 2 cm, umożliwiające idealne dopasowanie do kierownicy.
- Odblaskowe logo na szelkach i torbie.

MAKI HANDLEBAR BAG

a torba nie ma sobie równych. Oferuje idealne warunki do przewożenia tylko tego, co niezbędne na rowerze szosowym, szutrowym lub miejskim. Możesz zabrać wiele w bardzo małej przestrzeni i bez płacenia za nadwagę. Nie ma nic lepszego, prawda? Torba jest również w **100% wodoodporna**, lekka, elegancka i oferuje wszystko, czego mógłbyś sobie życzyć.

MAKI ma pojemność 2,5 litra i wykonana jest z 600D TPU Nylonu. Bezszwowa torba wykonana jest z pomocą zgrzewania o wysokiej częstotliwości. Dzięki specjalnemu materiałowi i wodoodpornym zamkom błyskawicznym, torba zapewnia najlepszą ochronę dla Twoich urządzeń elektronicznych, batonów energetycznych, żeli, narzędzi czy suchej odzieży. Maki jest mocowana do kierownicy za pomocą dwóch praktycznych, odpinanych pasków na rzepy, wzmocnionych Hypalonem. Odpinane paski chronią torbę i poprawiają stabilność między nią a kierownicą. Dodatkowa gumka mocno mocuje torbę do ramy i zapewnia doskonałą stabilność bez kołysania.

Jeśli chcesz mieć pod ręką jeszcze więcej bagażu, elastyczna siatka i dwie boczne kieszenie oferują Ci dodatkowe miejsce do jego przechowywania. Te małe zewnętrzne kieszonki nadają się idealnie do przechowywania opakowań po batonach energetycznych, które zjadasz podczas jazdy.

SPECYFIKACJA

- Zewnętrzna powłoka z **600D Nylonu** z wewnętrznym wodoodpornym TPU.
- Bezszwowa, zgrzewana w wysokiej częstotliwości konstrukcja. W **100% wodoodporna**.
- Odporna na ścieranie i zachłapania.
- Wodoodporny zamek błyskawiczny ze ściągaczem [2 zestawy]: ułatwia użytkowanie nawet w rękawicach.
- Przednia linka do szybkiego i bezpiecznego mocowania przedmiotów
- Podwójny rzep wzmocniony **Hypalonem**.
- Podwójna zewnętrzna kieszeń boczna.



POJEMNOŚĆ:	2,5 litra
WYMIARY:	22,5 * 12 cm
WAGA:	250 gr
MAX. OBCIĄŻENIE*:	1 Kg
KOD :	GE011043

* Max. rekomendowana e o bciążenie

GEOSMINA

SMALL HANDLEBAR BAG



Nasza mała torba na kierownicę jest wykonana w całości z **nylonu 600D i Hypalonu**. Posiada szwy uszczelniane z pomocą technologii zgrzewania wysoką częstotliwością. Nylon 600D jest całkowicie wodoodporny i posiada zewnętrzną powłokę PU (poliuretan), która odpycha wodę i sprawia, że torba szybko schnie w kontakcie z powietrzem. Torba posiada powłokę **TPU** (Poliuretan termoplastyczny), która wraz z uszczelnionymi szwami sprawia, że torba jest całkowicie wodoszczelna.

Torba posiada również zamknięcie typu roll-top, które dodatkowo zapewnia wodoszczelność. Jest ona mocowana do kierownicy za pomocą pasków na rzepy, wzmocnione włóknem Hypalon, aby nie uszkodzić kierownicy i zapewnić większą przyczepność. Aby zapobiec kołysaniu się, można użyć dołączonego dodatkowego paska i przymocować torbę do ramy lub wspornika kierownicy. Nowy, wzmocniony **panel tylny jest wykonany z wyściełanego Hypalonu** i zapobiega tarcii kabli i torby, zapewniając jednocześnie dużą stabilność, wytrzymałość i odporność. Torba posiada również z przodu elastyczną siatkę.

Nasza mała torba na kierownicę posiada również logo marki wykonane z odbłaskowego materiału dla zapewnienia większej widoczności. Posiada również wewnętrzną, wyjmowaną kieszeń z zamkiem błyskawicznym, dzięki czemu jest idealna do przechowywania dokumentów, kluczy lub pieniędzy. **Ten produkt najlepiej nadaje się do codziennego użytku, na krótkich lub średnich dystansach.**



PARTNER

SPECYFIKACJA

- Zewnętrzna powłoka z **nylonu 600D** z wodoodpornym wewnętrznym laminatem TPU.
- Bezszywowa konstrukcja zgrzewana wysoką częstotliwością. W **100% wodoodporna**.
- Zwijane zamknięcie gwarantuje wodoszczelność.
- **Nowy wzmocniony panel tylny:** Laminat Hypalon z wewnętrzną pianką o wysokiej gęstości, która zwiększa stabilność, jednocześnie chroniąc kierownicę i kable przed otarciami.
- Zdejmowany przedni pas mocujący umożliwia szybkie i bezpieczne mocowanie przedmiotów.
- Wyjmowana kieszeń wewnętrzna.
- **Odpinany pasek na ramię.**
- **Odblaskowe logo.**



POJEMNOŚĆ:	3,5 litra
WYMIARY:	25 * 10 * 18 cm
WAGA:	380 gr
MAX. OBCIĄŻENIE*:	1 kg
KOD:	GE011054

*Max. rekomendowane obciążenie

GEOSMINA

STEM POUCH BAG 0.5 & 1 liters

W naszej praktycznej torbie na bidon możesz schować wszystko co chcesz, w tym dodatkową butelkę z napojem. Ta nowa kompaktowa torba jest w całości wykonana z **nylonu 600D**, dzięki czemu jest całkowicie wodoodporna. Zewnętrzna powłoka PU [poliuretan] również odpycha wodę i sprawia, że torba szybko schnie w kontakcie z powietrzem. Torba posiada powłokę z **TPU** [termoplastycznego poliuretanu], która sprawia, że jest całkowicie wodoodporna. Ponadto posiada Nylonowe zamknięcie w postaci elastycznej taśmy, którą można zaciskać i luzować jedną ręką. Piankowe wnętrze pełni funkcję izolacyjną, utrzymując temperaturę napoju, na wypadek gdybyś zdecydował się użyć go jako dodatkowego uchwytu na butelkę. Wnętrze wyłożone jest **fluorescencyjnym materiałem Ripstop** o wysokim kontraście, który jest również całkowicie wodoodporny. Torbę mocuje się do kierownicy i wspornika za pomocą rzepów wzmocnionych włóknem Hypalon. Innymi zaletami torby są odblaskowe logo i praktyczna zewnętrzna elastyczna kieszeń z siatki. Po zamontowaniu torby nie będziesz mógł się bez niej obejść.

Dostępne w pojemnościach 0,5 i 1 litra, dzięki czemu nie umknie Ci żaden szczegół.



POJEMNOŚĆ:	0,5 liters
WYMIARY:	15,5 * 8,5 cm
WAGA:	100 gr
KOD:	GE011064


POJEMNOŚĆ:	1 liter
WYMIARY:	15,5 * 10 cm
WAGA:	120 gr
KOD:	GE011074



SPECYFIKACJA

- Zewnętrzna powłoka z nylonu 600D z wodoodpornym, wewnętrznym laminatem TPU.
- W naszej praktycznej torbie na butelkę można.
- Podwójny rzep wyłożony Hypalonem.
- Metalowe oczko w podstawie do odprowadzania płynów.
- Możliwość montażu po obu stronach kierownicy.
- Elastyczna siatka boczna do przenoszenia małych przedmiotów.
- Wewnętrzna podszywka z Nylonu Ripstop 210D w kontrastowym, fluorescencyjnym kolorze.
- Odblaskowe logo.





FRAME BAGS

GRAVEL, MTB, CICLOTURISMO & DAILY

TOP TUBE BAG DF

Nasze torby na górną ramę są wykonane z **Nylonu 600D i Hypalonu**, a szwy są uszczelnione z pomocą technologii zgrzewania wysoką częstotliwością. Nylon 600D jest całkowicie wodoodporny i posiada zewnętrzną powłokę PU (poliuretan), która odpycha wodę i sprawia, że torba szybko schnie w kontakcie z powietrzem. Torba posiada powłokę **TPU** (Thermoplastic Polyurethane), która wraz z uszczelnionymi szwami sprawia, że torba jest całkowicie wodoszczelna. Zamki błyskawiczne również są wodoodporne. Wnętrze wzmocnione jest sztywną klatką, które stabilizuje torbę i chroni ładunek przed ewentualnymi wstrząsami. Wnętrze torby można wyjąć w przypadku, gdy chcesz jej użyć do przenoszenia większych przedmiotów. Torba jest dostępna w dwóch rozmiarach: **Small o pojemności 0,6 litra i Large o pojemności 1 litra**.

Torbę DF można przymocować do ramy na dwa sposoby:

1- Dzięki trzem wzmocnionym paskom na rzepy, które można zdejmować i zakładać w zależności od potrzeb rowerzysty i typu roweru. Ponieważ torby są dostarczane z 2 kompletnymi zestawami pasków o różnych długościach, pasują one do ram z cienkimi rurami stalowymi lub tytanowymi, jak również z szerokimi rurami aluminiowymi lub karbonowymi.

2- Za pomocą śrub [jeśli rura roweru ma gwint]. Torba posiada również przednie wyjście na przewody na przykład od powerbanka. Wszystkie torby na górną rurę posiadają logo marki w odblaskowym materiale dla lepszej widoczności oraz jeden zestaw suwaków w dwóch kolorach, dzięki czemu można nadać im indywidualny wygląd.



• **WODOSZCZELNE WEWNĘTRZNE
USZTYWNIENIE / KLATKA Z NYLONU
210D**

• **SYSTEM MOCOWANIA
BOLT-ON TOP TUBE**

• **PASKI VELCRO®
WZMOCNIONE HYPALONEM**

SPECYFIKACJA



- Zewnętrzna powłoka z **Nylonu 600D**, z wewnętrznym laminatem TPU. Bezszwowa, zgrzewana konstrukcja. W **100% wodoodporna**.
- **Wodoodporny zamek** błyskawiczny ze ściągaczem [2 komplety]: Zapewnia wodoszczelność i ułatwia użytkowanie nawet w rękawiczkach.
- Wyjmowana konstrukcja wewnętrzna z wodoodpornego **Nylonu 210D Ripstop** z powłoką PU i żółtym kontrastem.
- Wewnętrzna przegroda umożliwiająca utworzenie podwójnej komory.
- Mocowanie do ramy za pomocą podwójnej śruby lub rzepów, w zależności od modelu [2 zestawy pasków z rzepami wzmocnionymi włóknem Hypalono wym, ułatwiające dostosowanie do różnych rozmiarów rur [3 punkty mocowania].
- Mocowanie do ramy za pomocą podwójnej śruby lub rzepu.
- Otwór z przodu umożliwiający przepuszczenie kabli.
- **Odblaskowe logo**.

	SMALL (DF)	LARGE (DF)
POJEMNOŚĆ:	0,5 liters	1 liter
WYMIARY:	21 * 5 * 10/5 cm	26 * 5 * 10/5 cm
WAGA:	220 gr	240 gr
KOD :	GE011084	GE011094

SYSTEM MOCOWANIA ° GEOSMINA BOLT ON (B-O)



* D odatkowo: 2 zestawy rzepów [o długości 17 i 27 cm] oraz 2 zestawy uchwytów [czerwony i czarny].



Lekki, ale bez utraty wydajności. Nasze torby na górną ramę są wykonane z **Nylonu 420D i Hypalonu**, a szwy są uszczelnione z pomocą technologii zgrzewania wysoką częstotliwością. Nylon 600D jest całkowicie wodoodporny i posiada zewnętrzną powłokę PU (poliuretan), która odpycha wodę i sprawia, że torba szybko schnie w kontakcie z powietrzem. Torba posiada powłokę **TPU** (Thermoplastic Polyurethane), która wraz z uszczelnionymi szwami sprawia, że torba jest całkowicie wodoszczelna. Zamki błyskawiczne również są wodoodporne. Wnętrze wzmocnione jest sztywną klatką, która stabilizuje torbę i chroni ładunek przed ewentualnymi wstrząsami. Wnętrze torby można wyjąć w przypadku, gdy chcesz jej użyć do przenoszenia większych przedmiotów. Torba jest dostępna w dwóch rozmiarach: **Small o pojemności 0,6 litra i Large o pojemności 1 litra.**

Torbę DF można przymocować do ramy na dwa sposoby:

- 1- Dzięki trzem wzmocnionym paskom na rzepy, które można zdejmować i zakładać w zależności od potrzeb rowerzysty i typu roweru. Ponieważ torby są dostarczane z 2 kompletnymi zestawami pasków o różnych długościach, pasują one do ram z cienkimi rurami stalowymi lub tytanowymi, jak również z szerokimi rurami aluminiowymi lub karbonowymi.
- 2- Za pomocą śrub [jeśli rura roweru ma gwint]. Torba posiada również przednie wyjście na przewody na przykład od powerbanka. Wszystkie torby na górną rurę posiadają logo marki w odblaskowym materiale dla lepszej widoczności oraz jeden zestaw suwaków w dwóch kolorach, dzięki czemu można nadać im indywidualny wygląd.



WODOSZCZELNE WEWNĘTRZNE
USZTYWNIENIE / KLATKA Z NYLONU
210D

SYSTEM MOCOWANIA
BOLT-ON TOP TUBE

PASKI VELCRO®
WZMOCNIONE HYPALONEM



SPECYFIKACJA



- Zewnętrzna powłoka z **Nylonu 420D**, z wewnętrznym laminatem TPU. Bezszywowa, zgrzewana konstrukcja. W **100% wodoodporna**.
- **Wodoodporny zamek** błyskawiczny ze ściągaczem [2 komplety]: Zapewnia wodoszczelność i ułatwia użytkowanie nawet w rękawiczkach.
- Wyjmowana konstrukcja wewnętrzna z wodoodpornego **Nylonu 210D Ripstop** z powłoką PU i żółtym kontrastem.
- Wewnętrzna przegroda umożliwiająca utworzenie podwójnej komory.
- Mocowanie do ramy za pomocą podwójnej śruby lub rzepów, w zależności od modelu [2 zestawy pasków z rzepami wzmocnionymi włóknem Hypalono wym, ułatwiające dostosowanie do różnych rozmiarów rur [3 punkty mocowania].
- Mocowanie do ramy za pomocą podwójnej śruby lub rzepu.
- Otwór z przodu umożliwiający przepuszczenie kabli.
- **Odblaskowe logo**.

	SMALL [UL]	LARGE [UL]
POJEMNOŚĆ:	0,5 liters	1 liter
WYMIARY:	21 * 5 * 10/5 cm	26 * 5 * 10/5 cm
WAGA:	135 gr	160 gr
KOD :	GE011086	GE011096

* D odatkowo: 2 zestawy rzepów [o długości 17 i 27 cm] oraz 2 zestawy uchwytów [czerwony i czarny].



GEOSMINA

TOP TUBE BAG YOU-DEE UL



Seria You-Dee, stworzona z myślą o ultradystansach, zostaje uzupełniona o torbę, której potrzebowali zawodnicy długodystansowi, aby osiągnąć idealną równowagę podczas wyścigów. Zaawansowana konstrukcja oferuje dużą pojemność i szybki dostęp do niezbędnych rzeczy podczas długich dni i nocy w trasie.

Wodoszczelny, dwukierunkowy zamek, nylon 420D oraz pełna technologia znana z wersji UL i DF.

System montażu DF [rzepy lub śruba B-0], prowadzenie kabli lub zamka, wyjmowany i wyściełany stelaż Innercage oraz wewnętrzne wzmocnienia podstawy oraz przodu i tyłu. Koncepcja torby na górną rurę ramy, która ma wielu fanów i zostaje z nami na stałe.

SPECYFIKACJA

- Wodoszczelny, dwukierunkowy zamek, **nylon 420D** oraz pełna technologia znana z wersji UL i DF
- Konstrukcja bezszwowa, zgrzewana w technologii wysokiej częstotliwości — **100% wodoodporna**.
- Nowa lżejsza, mniejsza i bardziej **aerodynamiczna konstrukcja** dostosowująca się do wyzwań dystansowych.
- **Dwukierunkowy wodoszczelny zamek z dwoma kompletami uchwytów — wygodna obsługa nawet w rękawiczkach.**
- Wyjmowana konstrukcja wewnętrzna z wodoodpornego **Nylonu 210D Ripstop** z powłoką PU i żółtym kontrastem.
- Wewnętrzna przegroda umożliwiająca utworzenie podwójnej komory.
- Mocowanie do ramy za pomocą podwójnej śruby lub rzepów, w zależności od modelu [2 zestawy pasków z rzepami wzmocnionymi włóknem Hypalono wym, ułatwiające dostosowanie do różnych rozmiarów rur [3 punkty mocowania].
- Mocowanie do ramy za pomocą podwójnej śruby lub rzepu.
- Otwór z przodu umożliwiający przepuszczenie kabli.
- **Odblaskowe logo.**



POJEMNOŚĆ:	2 litra
WYMIARY:	44* 10 * 5 cm
WAGA:	250 gr* / 350 gr**
KOD :	GE011196

* bez wewnętrznej klatki

** z wewnętrzną klatką

*** D odatkowo: 2 zestawy rzepów [o długości 17 i 27 cm] oraz 2 zestawy uchwytów [czerwony i czarny].

GEOSMINA

FRAME BAGS

Torby na ramę są wykonane z **nylonu 600D lub 420D (UL)** i Hypalonu, a ich szwy są uszczelniane z pomocą technologii zgrzewania wysoką częstotliwością. Nylon jest **całkowicie wodoodporny** i posiada zewnętrzną powłokę PU (poliuretan), która odpycha wodę i sprawia, że torba szybko schnie w kontakcie z powietrzem. Torba posiada powłokę TPU (Thermoplastic Polyurethane), która wraz z uszczelnionymi szwami sprawia, że torba jest całkowicie wodoszczelna. Zamki błyskawiczne również są wodoodporne. Wnętrze jest wzmocnione wyściełanym szkieletem, który nadaje torbie stabilność i chroni ładunek przed ewentualnymi uderzeniami. Torba posiada podwójną kieszeń boczną (po jednej z każdej strony torby), z których każda zawiera różne przegródki, w tym jedną z wodoodpornym zamkiem błyskawicznym. Obie komory są wyłożone żółtym materiałem 210D Ripstop Nylon z powłoką TPU.

Nasze torby na ramę oferujemy w dwóch różnych wersjach, dzięki czemu można je dopasować do większości ram. Tak zwany model **GRAVEL** jest przeznaczony do rowerów gravel lub rowerów przeznaczonych do jazdy po drogach. Nadaje się on szczególnie do modeli, które mają rury z mało nachylonymi i dłuższymi rurkami, co oznacza, że rura górna i rura ukośna mają więcej miejsca między sobą w przedniej części ramy. Z drugiej strony, tak zwany model **MTB** jest przeznaczony do rowerów górskich, które mają bardziej nachylone i krótkie rury. Różnica w nazwie pomiędzy tymi dwoma modelami nie oznacza, że nie można ich używać poza swoją dyscypliną, ale raczej, że w zależności od kształtu ramy, jeden z nich może pasować lepiej niż drugi.

Torby są dostępne w trzech rozmiarach: **Mała [1,5 litra], Średnia [3 litry] i Duża [5 litrów]**. Torbę mocuje się do ramy za pomocą wymiennych i wyjmowanych rzepów, wzmocnionych włóknem Hypalon. Są one dostępne w dwóch różnych długościach, dzięki czemu pasują do każdej rury. Wszystkie torby na ramę posiadają odblaskowe logo marki i jeden zestaw suwaków w dwóch kolorach, dzięki czemu można nadać torbie pożądaną wygląd.



SPECYFIKACJA GRAVEL



- Zewnętrzna powłoka z Nylonu 600D z wodoodpornym wewnętrznym laminatem TPU. Bezszwowa konstrukcja zgrzewana z wysoką częstotliwością. **W 100% wodoodporna.**
- Konstrukcja umożliwiająca lepsze dopasowanie do ram z dłuższą rurą sterową, takich jak ramy szosowe i gravelowe.
- Konstrukcja ułatwia montaż uchwytów na bidon na ramie.
- Wewnętrzne kieszenie z materiału 210D. **100% wodoodporny Ripstop** w kolorze żółtym dla kontrastu, pozwalający na szybkie zlokalizowanie przedmiotów i uporządkowanie ładunku.
- Podwójna kieszeń boczna z wodoodpornym zamkiem błyskawicznym ze ściągaczem [2 zestawy]: ułatwia korzystanie z niej nawet w rękawiczkach.
- 2 zestawy wymiennych pasków z rzepem wzmocnionych włóknem hypalonowym dla zapewnienia odporności na ciężar [6 punktów mocowania].
- **Odblaskowe logo.**



LARGE

POJEMNOŚĆ:	5 litrów
WYMIARY:	51 * 17,5 * 5,5 cm
WAGA:	400 gr
KOD :	GE011152



MEDIUM

POJEMNOŚĆ:	3 litry
WYMIARY:	44 * 14 * 5 cm
WAGA:	340 gr
KOD :	GE011132



SMALL

POJEMNOŚĆ:	1,5 litra
WYMIARY:	38 * 11 * 5 cm
WAGA:	280 gr
KOD :	GE011112



* D odatkowo: 2 zestawy rzepów [o długości 17 i 27 cm] oraz 2 zestawy uchwytów [czerwony i czarny].

SPECYFIKACJA GRAVEL UL



- Zewnętrzna warstwa z **nylonu 420D z wewnętrzną laminacją TPU**. Bezszywowa konstrukcja zgrzewana w technologii wysokiej częstotliwości. **100% wodoodporna**.
- Konstrukcja umożliwiającą lepsze dopasowanie do ram z dłuższą rurą sterową, takich jak ramy szosowe i gravelowe.
- Konstrukcja ułatwia montaż uchwytów na ramię.
- Wewnętrzne kieszenie z materiału 210D. **100% wodoodporny Ripstop** w kolorze żółtym dla kontrastu, pozwalający na szybkie zlokalizowanie przedmiotów i uporządkowanie ładunku.
- Podwójna kieszeń boczna z wodoodpornym zamkiem błyskawicznym ze ściągaczem [2 zestawy]: ułatwia korzystanie z niej nawet w rękawiczkach.
- 2 zestawy wymiennych pasków z rzepem wzmocnionych włóknem hypalonowym dla zapewnienia odporności na ciężar [6 punktów mocowania].
- **Odblaskowe logo**.



LARGE

POJEMNOŚĆ:	5 litrów
WYMIARY:	51 * 17,5 * 5 cm
WAGA:	265 gr
KOD :	GE011156



MEDIUM

POJEMNOŚĆ:	3 litry
WYMIARY:	44 * 14 * 5 cm
WAGA:	208 gr
KOD :	GE011136



SMALL

POJEMNOŚĆ:	1,5 litra
WYMIARY:	38 * 11 * 5 cm
WAGA:	184 gr
KOD :	GE011116



* D odatkowo: 2 zestawy rzepów [o długości 17 i 27 cm] oraz 2 zestawy uchwytów [czerwony i czarny].

SPECYFIKACJA MTB



- Zewnętrzna powłoka z **Nylonu 600D** z wodoodpornym wewnętrznym laminatem TPU. Bezszwowa konstrukcja zgrzewana z wysoką częstotliwością. W 100% wodoodporna.
- Nowa konstrukcja umożliwiająca lepsze dopasowanie do ram z dłuższą rurą sterową, takich jak ramy szosowe i gravelowe.
- Nowa konstrukcja ułatwia montaż uchwytów na bidon na ramie.
- Wewnętrzne kieszenie z materiału 210D. **100% wodoodporny** Ripstop w kolorze żółtym dla kontrastu, pozwalający na szybkie zlokalizowanie przedmiotów i uporządkowanie ładunku.
- Podwójna kieszeń boczna z wodoodpornym zamkiem błyskawicznym ze ściągaczem [2 zestawy]: ułatwia korzystanie z niej nawet w rękawiczkach.
- 2 zestawy wymiennych pasków z rzepem wzmocnionych włóknem hypalonowym dla zapewnienia odporności na ciężar [6 punktów mocowania].
- **Odblaskowe logo.**

WZMOCNIŁE PASKI NA RZEP



LARGE

POJEMNOŚĆ:	5 litrów
WYMIARY:	51 * 19 * 5,5 cm
WAGA:	380 gr
KOD :	GE011162

MEDIUM

POJEMNOŚĆ:	3 litry
WYMIARY:	44 * 16 * 5 cm
WAGA:	340 gr
KOD :	GE011142

SMALL

POJEMNOŚĆ:	1,5 litra
WYMIARY:	38 * 13 * 4 cm
WAGA:	280 gr
KOD :	GE011122

* D odatkowo: 2 zestawy rzepów [o długości 17 i 27 cm] oraz 2 zestawy uchwytów [czerwony i czarny].

GEOSMINA

FRAME BAG YOU-DEE



Sprzęt lekki, ergonomiczny i wysoce funkcjonalny, poprawi Twoje wyniki w poszczególnych dyscyplinach. Mając na uwadze te właśnie wymagania, stworzyliśmy torbę ramową **You-Dee 1,5 litra**, która jest przeznaczona do zawodów długodystansowych. Podobnie jak cała nasza linia produktów, jest ona w **100% wodoodporna**, całkowicie bezszwowa i wykonana z 600D TPU Nylonu. Wyposażona jest również w odpinane i wymienne paski na rzepy ze wzmocnieniem.

Podwójne kieszenie boczne wyłożone są żółtym 210D ripstop Nylonem, który dzięki wysokiemu kontrastowi kolorystycznemu pozwala na natychmiastowe dostrzeżenie przedmiotów na pierwszy rzut oka. Obie kieszenie są uszczelnione wodoodpornymi zamkami błyskawicznymi. Dzięki specjalnemu systemowi, torbę można błyskawicznie otworzyć i zamknąć jednym palcem, nawet w zimowych rękawiczkach.

Dzięki swojej konstrukcji torba ta pasuje do niemal wszystkich typów rowerów szosowych i gravelowych dostępnych na rynku.

SPECYFIKACJA

- Zewnętrzna powłoka z **600D Nylonu** z wewnętrznym wodoodpornym TPU i laminatem Hypalon.
- Bezszwowa, zgrzewana w wysokiej częstotliwości konstrukcja. **100% wodoodporność.**
- Wysoka odporność na ścieranie i rozdarcia.
- **Nowa lżejsza, mniejsza i bardziej aerodynamiczna konstrukcja do wyzwań długodystansowych. Noś tylko to, czego potrzebujesz.**
- Podwójna kieszeń boczna z wodoodpornym zamkiem błyskawicznym ze ściągaczem [2 zestawy]: ułatwia korzystanie nawet w rękawiczkach.
- Przedni otwór umożliwiający przepuszczenie kabli.
- **Odblaskowe logo.**



POJEMNOŚĆ:	1,5 litra
WYMIARY:	28 * 14 * 5 cm
WAGA:	220 gr
KOD :	GE011163

* Dodatkowo: 2 zestawy rzepów [o długości 17 i 27 cm] oraz 2 zestawy uchwytów [czerwony i czarny].

GEOSMINA

FRAME BAG YOU-DEE UL



Gdy komponent jest lekki, ergonomiczny i niezwykle funkcjonalny, realnie poprawia osiągi w sporcie, do którego został stworzony. Mając na uwadze te właśnie wymagania, stworzyliśmy torbę ramową **You-Dee 1,5 litra**, która jest przeznaczona do zawodów długodystansowych. Podobnie jak cała nasza linia produktów, jest ona w **100% wodoodporna**, całkowicie bezszwowa i wykonana z 600D TPU Nylonu. Wyposażona jest również w odpinane i wymienne paski na rzepy ze wzmocnieniem.

Podwójne kieszenie boczne wyłożone są żółtym 210D ripstop Nylonem, który dzięki wysokiemu kontrastowi kolorystycznemu pozwala na natychmiastowe dostrzeżenie przedmiotów na pierwszy rzut oka. Obie kieszenie są uszczelnione wodoodpornymi zamkami błyskawicznymi. Dzięki specjalnemu systemowi, torbę można błyskawicznie otworzyć i zamknąć jednym palcem, nawet w zimowych rękawiczkach.

Dzięki swojej konstrukcji torba ta pasuje do niemal wszystkich typów rowerów szosowych i gravelowych dostępnych na rynku.

SPECYFIKACJA

- Zewnętrzna powłoka z **420D Nylonu** z wewnętrznym wodoodpornym TPU i laminatem Hypalon.
- Bezszywowa, zgrzewana w wysokiej częstotliwości konstrukcja. **100% wodoodporność**.
- Wysoka odporność na ścieranie i rozdarcia.
- **Nowa lżejsza, mniejsza i bardziej aerodynamiczna konstrukcja do wyzwań długodystansowych. Noś tylko to, czego potrzebujesz.**
- Podwójna kieszeń boczna z wodoodpornym zamkiem błyskawicznym ze ściągaczem [2 zestawy]: ułatwia korzystanie nawet w rękawiczkach.
- Przedni otwór umożliwiający przepuszczenie kabli.
- **Odblaskowe logo.**



POJEMNOŚĆ:	1,5 litra
WYMIARY:	28 * 14 * 5 cm
WAGA:	140 gr
KOD :	GE011166

* Dodatkowo: 2 zestawy rzepów [o długości 17 i 27 cm] oraz 2 zestawy uchwytów [czerwony i czarny].



FORK BAGS

GRAVEL, MTB & CICLOTURISMO

GEOSMINA

CARGO CAGE BAG



Torba Cargo Bag składa się z dwóch części. Z jednej strony mamy torbę, która jest wykonana z **Nylonu 6000** i ma szwy zgrzewane z użyciem technologii wysokiej częstotliwości. Nylon 6000 jest całkowicie **wodoodporny** i posiada zewnętrzną powłokę PU (poliuretan), która odpycha wodę i sprawia, że torba błyskawicznie schnie. Wewnątrz torby zastosowaliśmy powłokę TPU [Thermoplastic Polyurethane], która wraz z uszczelnionymi szwami, sprawia że torba jest całkowicie wodoszczelna. Podstawa torby jest wykonana z podwójnej warstwy **nylonu 8400 dla zwiększenia wytrzymałości**. Zapobiega ona również wszelakim otarciom. Torba posiada zamknięcie typu roll-top oraz ma pojemność do **5 litra**.

Zarówno przód jak i tył są wzmocnione panelami z Hypalonu. Z przodu znajdują się oczka, przez które przechodzą paski, a tył zapobiega ocieraniu się klatki o torbę.

Z drugiej strony, istnieje sztywny uchwyt [Anything Cage], wykonany z materiału, który może pomieścić torbę lub może być używany oddzielnie do przenoszenia innych przedmiotów, takich jak butelka z wodą, torba lub mata kempingowa. Przedmioty można przymocować do klatki za pomocą dwóch wbudowanych pasków. Paski te mają bardzo wytrzymałe klamry YKK, które ułatwiają obsługę jedną ręką. Koszyk można przykręcić do widelca [jeśli jest on odpowiedni] lub do uchwytu na bidon na ramie roweru.

Aby zapewnić jeszcze większą wszechstronność, do torby cargo dołączone są **12mm** zaciski ze stali nierdzewnej z piankami ochronnymi, dzięki czemu można ją zamontować na każdym rodzaju widelca, zarówno gwintowanym, jak i amortyzowanym. Jest to najbardziej uniwersalna torba w naszym katalogu, a jej zastosowania są praktycznie nieograniczone. Na torbie znajduje się odblaskowe logo marki.

	TORBA + KLATKA
POJEMNOŚĆ:	5 litra
WYMIARY:	38 * 14 cm
WAGA:	260 gr
MAX. OBCIĄŻENIE*.:	3 kg
KOD:	GE011172

* Max. rekomendowane obciążenie ze nie

** Dodatkowo: zawiera zaciski ze stali nierdzewnej 12mm. i podkładki z pianki za po biegającej zarysowaniomv



GEOSMINA

BIG CARGO CAGE BAG

Torba Cargo Bag składa się z dwóch części. Z jednej strony mamy torbę, która jest wykonana z **Nylonu 600D** i ma szwy zgrzewane z użyciem technologii wysokiej częstotliwości. Nylon 600D jest całkowicie **wodoodporny** i posiada zewnętrzną powłokę PU (poliuretan), która odpycha wodę i sprawia, że torba błyskawicznie schnie. Wewnątrz torby zastosowaliśmy powłokę TPU [Thermoplastic Polyurethane], która wraz z uszczelnionymi szwami, sprawia że torba jest całkowicie wodoszczelna. Podstawa torby jest wykonana z podwójnej warstwy **nylonu 840D dla zwiększenia wytrzymałości**. Zapobiega ona również wszelakim otarciom. Torba posiada zamknięcie typu roll-top oraz ma pojemność do **7,5 litra**.

Zarówno przód jak i tył są wzmocnione panelami z Hypalonu. Z przodu znajdują się oczka, przez które przechodzą paski, a tył zapobiega ocieraniu się klatki o torbę.

Z drugiej strony, istnieje sztywny uchwyt [Anything Cage], wykonany z materiału, który może pomieścić torbę lub może być używany oddzielnie do przenoszenia innych przedmiotów, takich jak butelka z wodą, torba lub mata kempingowa. Przedmioty można przymocować do klatki za pomocą dwóch wbudowanych pasków. Paski te mają bardzo wytrzymałe klamry YKK, które ułatwiają obsługę jedną ręką. Koszyk można przykręcić do widelca [jeśli jest on odpowiedni] lub do uchwytu na bidon na ramie roweru.

Aby zapewnić jeszcze większą wszechstronność, do torby cargo dołączone są **12mm** zaciski ze stali nierdzewnej z piankami ochronnymi, dzięki czemu można ją zamontować na każdym rodzaju widelca, zarówno gwintowanym, jak i amortyzowanym. Jest to najbardziej uniwersalna torba w naszym katalogu, a jej zastosowania są praktycznie nieograniczone. Na torbie znajduje się odblaskowe logo marki.

	TORBA + KLATKA
POJEMNOŚĆ:	7,5 litra
WYMIARY:	50 * 14 cm
WAGA:	300 gr
MAX. OBCIĄŻENIE*.:	3 kg
KOD:	GE011176

* Max. rekomendowane obciążenie

** Dodatkowo: zawiera zaciski ze stali nierdzewnej 12mm. i podkładki z pianki za po biegnącej zarysowaniomv





SPECYFIKACJA

- Zewnętrzna powłoka z nylonu **600D z wodoodpornym** wewnętrznym laminatem TPU. Bezszwowa, zgrzewana konstrukcja. **W 100% wodoodporna.**
- Wzmocniona dwuwarstwowa konstrukcja z **nylonu 840D TPU.**
- **Pojemność 5,5 [7,5 BIG CARGO] litra.**
- Wysoka odporność na ścieranie i rozdarcia.
- Otwarcie ze zwijanym zamknięciem gwarantującym wodoszczelność.
- Torba jest mocowana do uchwytu za pomocą nylonowych pasków zabezpieczających. Nowy system mocowania umożliwia zdejmowanie torby bez konieczności odpinania pasków.
- Przednie i tylne wzmocnienia z Hypalonu.
- Uchwyt na torbę z pianką ochronną. Lekki i wytrzymały.
- Dwa zaciski ze stali nierdzewnej z pianką ochronną.
- Możliwość montażu na widelcu lub ramie za pomocą śrub.
- **Odblaskowe logo.**





Sztwny uchwyt (Anything Cage) do montażu na widelcu ma teraz nową konstrukcję. Jest ona wykonana z kompozytu i może być używana do przewożenia toreb, butelki z wodą lub maty biwakowej. Nowa konstrukcja z mniej agresywnymi narożnikami, większą powierzchnią podparcia w podstawie i więcej punktów zaczepienia dla pasków sprawia, że uchwyt jest bardziej uniwersalny. Przedmioty mogą być przyczepiane do uchwytu za pomocą dołączonych pasków lub ich elastycznych odpowiedników (poza zestawem). Uchwyt można przykręcić do widelca (jeśli jest on odpowiedni) lub do gwintu koszyka na bidon w ramie roweru. Jako opcja dodatkowa, do uchwytu dołączone są zaciski ze stali nierdzewnej 12 mm z piankami ochronnymi, dzięki czemu można zamontować koszyk na dowolnym widelcu, zarówno gwintowanym jak i amortyzowanym.

SPECYFIKACJA

- Nylonowy kompozytowy uchwyt na torbę z pianką ochronną. Lekki i wytrzymały.
- Zawiera 2 klamry 12 mm ze stali nierdzewnej z pianką ochronną.
- Dłuższa o centymetr podstawa pozwalająca pomieścić większe torby.
- Możliwość montażu na widelcu lub ramie za pomocą śruby.

WYMIARY:	21,5 * 12,5 * 9 cm.
WAGA:	130 gr
MAX. OBCIĄŻENIE*:	3 kg
KOD :	GEO110820

* Max. rekomendowane obciążenie

** Dodatkowo: zawiera zaciski ze stali nierdzewnej 12mm. i podkładki z pianki zapobiegającej zarysowaniom

*** Uwaga: śruby nie wchodzą w skład zestawu.



OUR ADVENTURE PARTNER



PANNIERS

CICLOTURISMO, BIKEPACKING & DAILY



Od początku istnienia Geosmina naszą pasją jest zwiedzanie świata na rowerze. Nadszedł czas, aby przenieść tę pasję na wyższy poziom! Niezależnie od tego, jaka przygoda Cię wzywa, czy jesteś w drodze tylko na jeden dzień, czy nawet na kilka lat, z przyjemnością będziemy Ci towarzyszyć w Twojej podróży.

Sakwa Little Pannier może być zamontowana zarówno z przodu jak i z tyłu roweru, chociaż najlepiej jest ją umieścić z przodu, ponieważ jej pojemność i niewielka waga sprawiają, że nie będziesz miał problemów ze zwrotnością i wiszącym ciężarem na przedniej osi. To idealny dodatek na wyprawy bikepackingowe.

Wykonana z wytrzymałego **420D TPU Nylonu** z uszczelnionymi szwami, ta w **100% wodoodporna** torba posiada wiele funkcji, które sprawiają, że jazda jest bardziej efektywna. Torba posiada rolowane zamknięcie paskami bezpieczeństwa na górze i wyjmowaną, wyścielaną komorę wewnętrzną wykonaną z 210D Ripstop-Nylonu, który jest pokryty Nylonem 210D dla pełnej wodoszczelności. Posiada również system szybkiego wypinania jedną ręką oraz podwójny zaczep mocujący dla poprawy stabilności. **Dzięki 13-litrowej pojemności, Little Pannier oferuje wystarczająco dużo miejsca nawet na 14-calowy laptop (17" w modelu Big Pannier).**

Model Big Pannier o pojemności 25 litrów zasługuje na swoją nazwę: chcesz pojechać daleko mając przy sobie wszystko co ważne? W takim razie te sakwy są stworzone właśnie dla Ciebie! Ich duża pojemność i łatwy montaż na tylnej części roweru sprawiają, że są idealnym towarzyszem zarówno podczas długich przejażdżek, jak i codziennego użytkowania.



SPECYFIKACJA

- Zewnętrzna powłoka z **420D Nylonu** z wewnętrznym laminatem TPU.
- Bezszwowa, zgrzewana w wysokiej częstotliwości konstrukcja. **100% wodoodporność**.
- Rolowane zamknięcie gwarantujące wodoszczelność.
- Zamykany górny pasek zabezpieczający ładunek.
- **System zaczepów QuickRelease (kompatybilny z ramami 8-16 mm.)**.
- Dolnym mocowaniem można manipulować bez narzędzi.
- Wewnętrzna wodoodporna, wyjmowana kieszeń z wodoodpornym zamkiem i przegrodą na laptopa do 14" [Little Pannier] lub 17" [Big Pannier].
- Odpinany pasek do noszenia na ramieniu.
- **Odblaskowe logo.**




	LITTLE PANNIER	BIG PANNIER
POJEMNOŚĆ:	13 litrów	25 litrów
WYMIARY:	33 * 26,5 * 14 cm	40 * 35/30 * 17 cm
WAGA:	930 gr/ud	1.150 gr/ud
MAX. OBCIĄŻENIE*:	15 kg	15 kg
KOD :	GE011203	GE011213
KOD [Czerwona]::	GE011206	GE011216

*Max. rekomendowane obciążenie

** Dodatkowo: wyjmowana kieszeń wewnętrzna / pasek na ramię.



ACCESSORIES



CICLOTURISMO, BIKEPACKING & BACKPACKING

DRY BAGS



Dodatek do naszej oferty. Dzięki naszym torbom Dry Bag możesz bezpiecznie i schludnie przechowywać cały swój bagaż, niezależnie od tego, czy znajduje się on w torbie nasiodelko, czy w torbie bikepackingowej. Te wodoodporne torby są niezbędne, jeśli chcesz chronić swój bagaż przed wodą.

Wykonane z termozgrzewalnego Nylonu **70D TPU**, nasze worki Dry Bag są w **100% wodoodporne**, niezwykle lekkie i trwałe. Dodatkowo, ich rolowane zamknięcie doskonale je zabezpiecza. Torby Dry Bag dostępne są w pojemnościach **5,7 i 12 litrów** i występują w kolorze czerwonym i białym.

SPECYFIKACJA

- Zewnętrzna powłoka z **70D Nylonu z wodoodpornym** wewnętrznym aminatem TPU.
- **100% wodoodporna**.
- Rolowane zamknięcie gwarantujące wodoszczelność.
- Szwy uszczelnione na gorąco.
- **Dostępne 3 rozmiary [5, 7 i 12 litrów]**.
- Bardzo lekkie torby do przechowywania sprzętu i segregacji według kategorii.



SMALL

POJEMNOŚĆ:	5 litrów
WYMIARY:	32 * 18 cm
KOD [Biała]:	GE011193 ○
KOD [Czerwona]:	GE011183 ●



MEDIUM

POJEMNOŚĆ:	7 litrów
WYMIARY:	37 * 19,5 cm
KOD [Biała]:	GE011194 ○
KOD [Czerwona]:	GE011184 ●



LARGE

POJEMNOŚĆ:	12 litrów
WYMIARY:	43 * 21 cm
KOD [Biała]:	GE011195 ○
KOD [Czerwona]:	GE011185 ●

SPORK

- Wielofunkcyjne sztucce ze stali nierdzewnej — lekkie, trwałe, higieniczne i ponadczasowe.
- Idealne rozwiązanie „wszystko w jednym”: do jedzenia potraw stałych i płynnych, otwierania butelek i puszek.
- Dostępne w kolorze szarym i czarnym.



WYMIARY:	17,5 * 3 cm
WAGA:	43 gr
KOD :	GE0110921

WYMIARY:	17,5 * 3 cm
WAGA:	43 gr
KOD :	GE0110921













GEOSMINA

THE ADVENTURE AWAITS

GEOSMINA | YOUR ADV

POTOGRAPHY: Geosmina, Ángel Robledo [@robledogoto], Sergio Luna [@viajarandroll], Álvaro Teixeira [@rodamundu], Karras [@joseluisarrascosa], Victor Calvo [@con_un_par_de_ruedas].

ART: Black Forest Estudio Creativo

All rights reserved ©2026 - GEOSMINA | info@geosminacomponents.com | www.geosminacomponents.com